



## 4. الاجتماعية

- التعليم
- الصحة
- الرعاية الاجتماعية
- الثقافة والتراث

## 4. الاجتماعية

تمثّل الإحصاءات الاجتماعية هدفاً مهماً وقوة دافعة للسياسات والمبادرات التي تسعى حكومة أبوظبي إلى تحقيقها، حيث تتمثّل العناصر الرئيسية لرؤية الإمارة الاجتماعية في خلق مجتمع يتمتع بالرعاية الصحية والتعليم والخدمات الأخرى ذات المستوى العالمي، التي من شأنها أن تؤدّي إلى بناء مجتمع آمن وتحافظ على التراث الثقافي لإمارة أبوظبي، ما سيُعلي من قيمة أفراد المجتمع، كما سيعزّز القيمة الأخلاقية لمهاراتهم الفريدة ومساهماتهم في تحقيق حياة أفضل للجميع.

يقدم هذا الفصل مجموعة من الإحصاءات التي توضح التطور نحو تحقيق النتائج الإيجابية في التعليم والصحة والرعاية الاجتماعية والثقافة والتراث

452	المدارس
377,919	الطلاب
12.8	الطلاب لكل معلم
61	المستشفيات
3.5	الأطباء لكل 1000 من السكان
1,226,087	زوار المتاحف
902.3	قيمة المساعدات الاجتماعية (مليون درهم)

2018

## 1.4. التعليم

حققت أبوظبي إنجازات بارزة في قطاع التعليم ولم تدخر جهداً في سعيها إلى ضمان توفير البنية التحتية التعليمية عالية المستوى من المدارس ومراكز تعليم الكبار أو الكليات والمعاهد والجامعات والمعلمين المؤهلين في كلا القطاعين الحكومي والخاص.

ويقدّم هذا القسم إحصاءات التعليم التفصيلية للعام الدراسي 2017-18، حيث بلغ إجمالي عدد المدارس في إمارة أبوظبي 452 مدرسة، منها 255 مدرسة حكومية و197 مدرسة خاصة، واشتملت على 16,258 فصل دراسي. وضمت هذه المدارس 373,919 طالباً، و29,486 معلماً و12,513 إدارياً. ووصل عدد الطلاب لكل معلم إلى 12.8 وعدد الطلاب لكل فصل إلى 23.2.

بلغت نسبة الملتحقين بالتعليم الحكومي 36.0%. وارتفعت نسبة الطلاب الملتحقين بالتعليم الخاص من 58.9% في عام 2010-11 إلى 64.0% في عام 2017-18، وبلغت نسبة الإناث لكل 100 من الطلاب الذكور 96.1 في كافة مراحل التعليم العام في الإمارة.

وصل عدد الطلاب المواطنين الملتحقين بمراحل التعليم حتى المرحلة الثانوية 172,193 طالباً بنسبة 45.6% من إجمالي عدد الطلاب. وبلغت نسبة الالتحاق الإجمالي على مستوى المدارس 105.1% في الحلقة الأولى من التعليم و90.7% في الحلقة الثانية و81.5% في المرحلة الثانوية.

وبلغت نسب الانتقال إلى المرحلة الثانوية 97.0% لإجمالي الطلاب (97.5% للذكور و96.5% للإناث). وارتفع عدد الطلاب المنتقلين إلى المدارس الثانوية إلى 22,003 طالباً، بنسبة 3.0% عن العام الدراسي السابق.

بلغ عدد الطلاب الملتحقين بمراكز محو الأمية وتعليم الكبار والمنازل 7,978 طالباً تبلغ نسبة المواطنين منهم 61.7%. وكان عدد المعلمين 219 معلماً و64.8% منهم من المواطنين.

وبلغ إجمالي عدد الملتحقين بالتعليم العالي 59,546 في العام الدراسي 2017-18، منهم 74.0% من المواطنين. تخرج منهم 11,441 طالباً، بنسبة 60.9% من الجامعات والمؤسسات الحكومية و67.7% منهم من المواطنين.

#### 1.1.4 أهم الإحصاءات التعليمية

التعليم الحكومي	
255	المدارس
5,901	الفصول
135,865	الطلاب
11,293	المعلمون
3,931	الإداريون
التعليم الخاص	
197	المدارس
10,357	الفصول
242,054	الطلاب
18,193	المعلمون
8,582	الإداريون
اجمالي التعليم	
12.8	الطلاب لكل معلم
23.2	الطلاب لكل فصل
98.8	نسبة الالتحاق الإجمالي (لخمس سنوات بالتعليم الابتدائي)

2018

الشكل 1.1.4 عدد المدارس حسب المنطقة والقطاع، 2017-2018



المصدر: مركز الإحصاء - أبوظبي، دائرة التعليم والمعرفة

#### 1.1.4 المدارس الحكومية والخاصة حسب المرحلة التعليمية، 2017-2018

المرحلة	حكومي	خاص	المجموع
المجموع	255	197	452
رياض أطفال	54	-	54
حلقة-1	59	-	59
حلقة-2	40	-	40
ثانوي	28	-	28
متعددة المراحل	74	197	271

المصدر: دائرة التعليم والمعرفة

#### 2.1.4 مؤسسات التعليم العالي حسب النوع والقطاع

القطاع	2014-15	2015-16	2016-17	2017-18
المجموع	24	24	22	24
حكومي	14	14	12	12
خاص	10	10	10	12

المصدر: دائرة التعليم والمعرفة

#### 3.1.4 الفصول في المدارس الحكومية والخاصة حسب المرحلة التعليمية، 2017-2018

المرحلة	حكومي	خاص	المجموع
المجموع	5901	10357	16258
رياض أطفال	875	1963	2838
حلقة-1	2247	4201	6448
حلقة-2	1542	2654	4196
ثانوي	1237	1539	2776

المصدر: دائرة التعليم والمعرفة

#### 4.1.4 الطلاب في المدارس الحكومية والخاصة حسب المرحلة التعليمية، 2017-2018

المرحلة	حكومي	خاص	المجموع
المجموع	135865	242054	377919
رياض أطفال	19877	44317	64194
حلقة-1	50287	104831	155118
حلقة-2	39037	60982	100019
ثانوي	26664	31924	58588

المصدر: دائرة التعليم والمعرفة

#### 5.1.4 المدارس والفصول والطلاب والمعلمون والإداريون في التعليم الحكومي والخاص\*

البيان	2014-15	2015-16	2016-17	2017-18
<b>المجموع الكلي</b>				
المدارس	444	442	441	452
الفصول الدراسية	16,004	17,118	16,712	16,258
الطلاب	351,501	366,029	373,586	377,919
المعلمون	23,571	23,745	26,953	29,486
الإداريون	10,171	10,265	12,145	12,513
<b>التعليم الحكومي</b>				
المدارس	256	255	250	255
الفصول الدراسية	5,511	5,646	5,707	5,901
الطلاب	127,698	129,794	132,098	135,865
المعلمون	11,288	11,786	11,430	11,293
الإداريون	3,665	3,872	3,973	3,931
<b>التعليم الخاص</b>				
المدارس	188	187	191	197
الفصول الدراسية	10,493	11,472	11,005	10,357
الطلاب	223,803	236,235	241,488	242,054
المعلمون	12,283	11,959	15,523	18,193
الإداريون	6,506	6,393	8,172	8,582

المصدر: دائرة التعليم والمعرفة  
\* يتضمن الجدول جميع المراحل

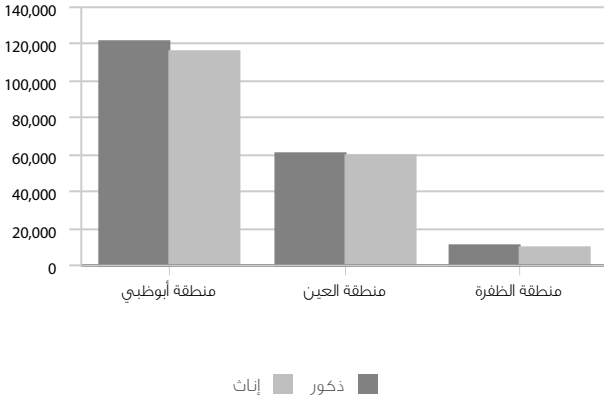
6.1.4 الطلاب والمعلمون والإداريون حسب المنطقة والنوع في التعليم الحكومي والخاص،  
2017-18

الإداريون	المعلمون	الطلاب	المنطقة والنوع و القطاع المجموع الكلي
<b>12513</b>	<b>29486</b>	<b>377919</b>	<b>إمارة أبوظبي</b>
4071	7053	192679	ذكور
8442	22433	185240	إناث
<b>7569</b>	<b>17985</b>	<b>237477</b>	<b>منطقة أبوظبي</b>
2518	3968	121157	ذكور
5051	14017	116320	إناث
<b>4272</b>	<b>9675</b>	<b>120286</b>	<b>منطقة العين</b>
1354	2513	61098	ذكور
2918	7162	59188	إناث
<b>672</b>	<b>1826</b>	<b>20156</b>	<b>منطقة الظفرة</b>
199	572	10424	ذكور
473	1254	9732	إناث
<b>التعليم الحكومي</b>			
<b>3931</b>	<b>11293</b>	<b>135865</b>	<b>إمارة أبوظبي</b>
893	3286	65134	ذكور
3038	8007	70731	إناث
<b>1847</b>	<b>5246</b>	<b>68203</b>	<b>منطقة أبوظبي</b>
441	1499	32791	ذكور
1406	3747	35412	إناث
<b>1742</b>	<b>4979</b>	<b>57501</b>	<b>منطقة العين</b>
362	1422	27372	ذكور
1380	3557	30129	إناث
<b>342</b>	<b>1068</b>	<b>10161</b>	<b>منطقة الظفرة</b>
90	365	4971	ذكور
252	703	5190	إناث
<b>التعليم الخاص</b>			
<b>8582</b>	<b>18193</b>	<b>242054</b>	<b>إمارة أبوظبي</b>
3178	3767	127545	ذكور
5404	14426	114509	إناث
<b>5722</b>	<b>12739</b>	<b>169274</b>	<b>منطقة أبوظبي</b>
2077	2469	88366	ذكور
3645	10270	80908	إناث
<b>2530</b>	<b>4696</b>	<b>62785</b>	<b>منطقة العين</b>
992	1091	33726	ذكور
1538	3605	29059	إناث
<b>330</b>	<b>758</b>	<b>9995</b>	<b>منطقة الظفرة</b>
109	207	5453	ذكور
221	551	4542	إناث

المصدر: دائرة التعليم والمعرفة  
• يتضمن الجدول جميع المراحل

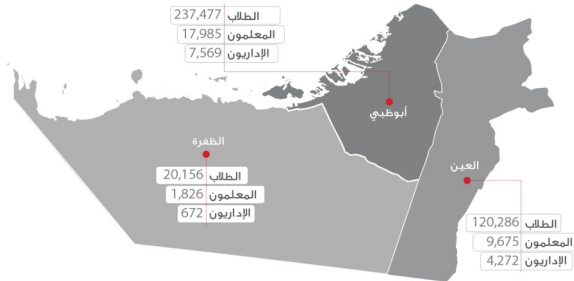


الشكل 2.1.4 الطلاب حسب المنطقة والنوع في التعليم الحكومي والخاص، 2017-18



المصدر: مركز الإحصاء - أبوظبي، دائرة التعليم والمعرفة

الشكل 3.1.4 الطلاب والمعلمون والإداريون في التعليم الحكومي حسب المنطقة، 2017-2018



7.1.4 نسبة الإناث إلى الذكور بين طلاب المدارس الحكومية والخاصة حسب المرحلة والنوع،  
18-2017

المرحلة	ذكور	إناث	المجموع	إناث لكل 100 ذكر
<b>المجموع الكلي</b>	<b>192679</b>	<b>185240</b>	<b>377919</b>	<b>96.1</b>
رياض أطفال	32789	31405	64194	95.8
حلقة-1	79564	75554	155118	95.0
حلقة-2	50860	49159	100019	96.7
ثانوي	29466	29122	58588	98.8
<b>التعليم الحكومي</b>	<b>65134</b>	<b>70731</b>	<b>135865</b>	<b>108.6</b>
رياض أطفال	9873	10004	19877	101.3
حلقة-1	24166	26121	50287	108.1
حلقة-2	18469	20568	39037	111.4
ثانوي	12626	14038	26664	111.2
<b>التعليم الخاص</b>	<b>127545</b>	<b>114509</b>	<b>242054</b>	<b>89.8</b>
رياض أطفال	22916	21401	44317	93.4
حلقة-1	55398	49433	104831	89.2
حلقة-2	32391	28591	60982	88.3
ثانوي	16840	15084	31924	89.6

المصدر: مركز الإحصاء - أبوظبي، دائرة التعليم والمعرفة

8.1.4 النسبة المئوية للطلاب في المدارس الحكومية إلى إجمالي الطلبة حسب المنطقة والجنسية والنوع والمرحلة التعليمية، 2017-18\*

(%)

المنطقة و الجنسية النوع	حلقة-1	حلقة-2	ثانوي	المجموع
<b>إمارة أبوظبي</b>	<b>32.4</b>	<b>39.0</b>	<b>45.5</b>	<b>36.0</b>
ذكور	30.4	36.3	42.8	33.8
إناث	34.6	41.8	48.2	38.2
<b>مواطنون</b>	<b>58.8</b>	<b>66.2</b>	<b>72.6</b>	<b>62.9</b>
ذكور	54.8	61.4	68.8	59.1
إناث	62.8	71.1	76.2	66.8
<b>غير مواطنين</b>	<b>11.3</b>	<b>16.0</b>	<b>22.3</b>	<b>13.4</b>
ذكور	11.2	15.5	21.6	13.1
إناث	11.4	16.5	23.0	13.7
<b>منطقة أبوظبي</b>	<b>26.0</b>	<b>31.5</b>	<b>37.2</b>	<b>28.7</b>
ذكور	24.3	29.8	34.9	27.1
إناث	27.7	33.4	39.5	30.4
<b>مواطنون</b>	<b>54.1</b>	<b>60.2</b>	<b>66.9</b>	<b>57.5</b>
ذكور	50.5	56.1	63.0	54.0
إناث	57.9	64.4	70.6	61.0
<b>غير مواطنين</b>	<b>7.7</b>	<b>10.9</b>	<b>15.8</b>	<b>9.0</b>
ذكور	7.6	10.7	15.3	8.9
إناث	7.7	11.0	16.2	9.2
<b>منطقة العين</b>	<b>43.7</b>	<b>51.1</b>	<b>55.7</b>	<b>47.8</b>
ذكور	41.0	46.9	51.8	44.8
إناث	46.4	55.3	59.7	50.9
<b>مواطنون</b>	<b>65.7</b>	<b>74.9</b>	<b>78.5</b>	<b>70.3</b>
ذكور	61.9	69.5	74.5	66.4
إناث	69.5	80.1	82.3	74.1
<b>غير مواطنين</b>	<b>16.4</b>	<b>22.4</b>	<b>28.1</b>	<b>19.2</b>
ذكور	15.9	21.4	26.0	18.4
إناث	16.8	23.6	30.4	20.1
<b>منطقة الظفرة</b>	<b>42.7</b>	<b>53.8</b>	<b>75.4</b>	<b>50.4</b>
ذكور	39.3	50.1	74.2	47.7
إناث	46.3	57.6	76.6	53.3
<b>مواطنون</b>	<b>56.8</b>	<b>68.6</b>	<b>89.3</b>	<b>66.5</b>
ذكور	48.8	62.1	87.7	60.5
إناث	65.5	75.4	90.8	72.9
<b>غير مواطنين</b>	<b>32.7</b>	<b>44.4</b>	<b>66.2</b>	<b>39.1</b>
ذكور	32.7	42.5	66.3	38.9
إناث	32.7	46.4	66.0	39.4

المصدر: مركز الإحصاء - أبوظبي، دائرة التعليم والمعرفة  
\* بإستثناء طلاب رياض الأطفال

9.1.4 النسبة المئوية للطلاب في المدارس الخاصة إلى إجمالي الطلبة حسب المنطقة والجنسية والنوع والمرحلة التعليمية، 2017-18\*

(%)

المنطقة و الجنسية والنوع	حلقة-1	حلقة-2	ثانوي	المجموع
<b>إمارة أبوظبي</b>	<b>67.6</b>	<b>61.0</b>	<b>54.5</b>	<b>64.0</b>
ذكور	69.6	63.7	57.2	66.2
إناث	65.4	58.2	51.8	61.8
<b>مواطنون</b>	<b>41.2</b>	<b>33.8</b>	<b>27.4</b>	<b>37.1</b>
ذكور	45.2	38.6	31.2	40.9
إناث	37.2	28.9	23.8	33.2
<b>غير مواطنين</b>	<b>88.7</b>	<b>84.0</b>	<b>77.7</b>	<b>86.6</b>
ذكور	88.8	84.5	78.4	86.9
إناث	88.6	83.5	77.0	86.3
<b>منطقة أبوظبي</b>	<b>74.0</b>	<b>68.5</b>	<b>62.8</b>	<b>71.3</b>
ذكور	75.7	70.2	65.1	72.9
إناث	72.3	66.6	60.5	69.6
<b>مواطنون</b>	<b>45.9</b>	<b>39.8</b>	<b>33.1</b>	<b>42.5</b>
ذكور	49.5	43.9	37.0	46.0
إناث	42.1	35.6	29.4	39.0
<b>غير مواطنين</b>	<b>92.3</b>	<b>89.1</b>	<b>84.2</b>	<b>91.0</b>
ذكور	92.4	89.3	84.7	91.1
إناث	92.3	89.0	83.8	90.8
<b>منطقة العين</b>	<b>56.3</b>	<b>48.9</b>	<b>44.3</b>	<b>52.2</b>
ذكور	59.0	53.1	48.2	55.2
إناث	53.6	44.7	40.3	49.1
<b>مواطنون</b>	<b>34.3</b>	<b>25.1</b>	<b>21.5</b>	<b>29.7</b>
ذكور	38.1	30.5	25.5	33.6
إناث	30.5	19.9	17.7	25.9
<b>غير مواطنين</b>	<b>83.6</b>	<b>77.6</b>	<b>71.9</b>	<b>80.8</b>
ذكور	84.1	78.6	74.0	81.6
إناث	83.2	76.4	69.6	79.9
<b>منطقة الظفرة</b>	<b>57.3</b>	<b>46.2</b>	<b>24.6</b>	<b>49.6</b>
ذكور	60.7	49.9	25.8	52.3
إناث	53.7	42.4	23.4	46.7
<b>مواطنون</b>	<b>43.2</b>	<b>31.4</b>	<b>10.7</b>	<b>33.5</b>
ذكور	51.2	37.9	12.3	39.5
إناث	34.5	24.6	9.2	27.1
<b>غير مواطنين</b>	<b>67.3</b>	<b>55.6</b>	<b>33.8</b>	<b>60.9</b>
ذكور	67.3	57.5	33.7	61.1
إناث	67.3	53.6	34.0	60.6

المصدر: مركز الإحصاء - أبوظبي، دائرة التعليم والمعرفة  
\* بإستثناء طلاب رياض الأطفال

**10.1.4 نسبة الطلاب المواطنين إلى غير المواطنين حسب المنطقة والقطاع**  
(المواطنون لكل 100 من غير المواطنين)

2017-18	2016-17	2015-16	2014-15	المنطقة والقطاع
<b>83.7</b>	<b>79.6</b>	<b>77.1</b>	<b>76.8</b>	<b>المجموع الكلي</b>
68.5	65.0	62.9	62.6	منطقة أبوظبي
127.1	120.4	117.0	115.8	منطقة العين
70.0	67.5	63.5	63.9	منطقة الظفرة
<b>393.2</b>	<b>381.6</b>	<b>364.0</b>	<b>340.7</b>	<b>التعليم الحكومي</b>
436.3	428.2	400.8	372.3	منطقة أبوظبي
464.1	444.3	425.7	400.7	منطقة العين
119.0	113.4	111.3	108.1	منطقة الظفرة
<b>35.9</b>	<b>33.8</b>	<b>32.2</b>	<b>31.8</b>	<b>التعليم الخاص</b>
32.0	29.7	28.1	27.4	منطقة أبوظبي
46.8	44.9	43.6	43.9	منطقة العين
38.5	38.3	35.2	34.8	منطقة الظفرة

المصدر: مركز الإحصاء - أبوظبي، دائرة التعليم والمعرفة

#### 11.1.4 الطلاب أصحاب الهمم بالمدارس الحكومية حسب المنطقة ونوع الإعاقة، 2017-18

نوع الإعاقة	منطقة أبوظبي	منطقة العين	منطقة الظفرة	المجموع
المجموع	4927	3979	497	9403
صعوبات التعلم	2,254	2,477	390	5121
الإعاقة البصرية	162	161	6	329
الإعاقة السمعية	218	185	25	428
اضطرابات اللغة والكلام	757	292	20	1069
الإعاقة الحركية	585	358	22	965
المشكلات الصحية	277	194	5	476
الاضطرابات الانفعالية	132	68	3	203
اضطرابات التوحد	275	96	5	376
الإعاقة الذهنية والقصور العقلي	221	132	16	369
اعاقات متعددة	46	16	5	67

المصدر: دائرة التعليم والمعرفة

#### 12.1.4 المعلمون حسب المرحلة التعليمية والنوع في المدارس الحكومية، 2017-18

المرحلة	ذكور	إناث	المجموع
المجموع	3286	8007	11293
رياض أطفال*	1	1175	1176
حلقة-1	354	2293	2647
حلقة-2	847	891	1738
ثانوي	778	759	1537
متعددة المراحل	1306	2889	4195

المصدر: دائرة التعليم والمعرفة

\* جميع المعلمون في رياض الأطفال من الإناث

13.1.4 المعلمون بالمدارس الحكومية حسب المنطقة والمرحلة الدراسية والجنسية والنوع،  
\*2017-18\*

المجموع	ثانوي	حلقة-2	حلقة-1	المنطقة و الجنسية والنوع
<b>5922</b>	<b>1537</b>	<b>1738</b>	<b>2647</b>	<b>إمارة أبوظبي</b>
1979	778	847	354	ذكور
3943	759	891	2293	إناث
<b>2350</b>	<b>522</b>	<b>628</b>	<b>1200</b>	<b>مواطنون</b>
270	69	143	58	ذكور
2080	453	485	1142	إناث
<b>3572</b>	<b>1015</b>	<b>1110</b>	<b>1447</b>	<b>غير مواطنين</b>
1709	709	704	296	ذكور
1863	306	406	1151	إناث
<b>3198</b>	<b>822</b>	<b>940</b>	<b>1436</b>	<b>منطقة أبوظبي</b>
1179	462	509	208	ذكور
2019	360	431	1228	إناث
<b>1123</b>	<b>187</b>	<b>277</b>	<b>659</b>	<b>مواطنون</b>
187	48	97	42	ذكور
936	139	180	617	إناث
<b>2075</b>	<b>635</b>	<b>663</b>	<b>777</b>	<b>غير مواطنين</b>
992	414	412	166	ذكور
1083	221	251	611	إناث
<b>2349</b>	<b>657</b>	<b>753</b>	<b>939</b>	<b>منطقة العين</b>
660	258	293	109	ذكور
1689	399	460	830	إناث
<b>1168</b>	<b>335</b>	<b>351</b>	<b>482</b>	<b>مواطنون</b>
80	21	46	13	ذكور
1088	314	305	469	إناث
<b>1181</b>	<b>322</b>	<b>402</b>	<b>457</b>	<b>غير مواطنين</b>
580	237	247	96	ذكور
601	85	155	361	إناث
<b>375</b>	<b>58</b>	<b>45</b>	<b>272</b>	<b>منطقة الظفرة</b>
140	58	45	37	ذكور
235	0	0	235	إناث
<b>59</b>	<b>0</b>	<b>0</b>	<b>59</b>	<b>مواطنون</b>
3	0	0	3	ذكور
56	0	0	56	إناث
<b>316</b>	<b>58</b>	<b>45</b>	<b>213</b>	<b>غير مواطنين</b>
137	58	45	34	ذكور
179	0	0	179	إناث

المصدر: دائرة التعليم والمعرفة

\* عدد المعلمين لايشمل المعلمون في رياض الأطفال والمدارس متعددة المراحل

#### 14.1.4 المعلمون حسب المنطقة والجنسية والنوع في التعليم الخاص، 2017-18

المجموع	إناث	ذكور	المنطقة والجنسية
<b>18193</b>	<b>14426</b>	<b>3767</b>	<b>إمارة أبوظبي</b>
64	60	4	مواطنون
18129	14366	3763	غير مواطنين
<b>12739</b>	<b>10270</b>	<b>2469</b>	<b>منطقة أبوظبي</b>
30	26	4	مواطنون
12709	10244	2465	غير مواطنين
<b>4696</b>	<b>3605</b>	<b>1091</b>	<b>منطقة العين</b>
10	10	0	مواطنون
4686	3595	1091	غير مواطنين
<b>758</b>	<b>551</b>	<b>207</b>	<b>منطقة الظفرة</b>
24	24	0	مواطنون
734	527	207	غير مواطنين

المصدر: دائرة التعليم والمعرفة

#### 15.1.4 عدد الطلاب لكل معلم حسب المنطقة والمرحلة الدراسية والنوع في التعليم الحكومي، 2017-18\*

المجموع	إناث	ذكور	المنطقة والمرحلة
<b>9.8</b>	-	-	<b>إمارة أبوظبي</b>
8.0	-	-	حلقة-1
10.9	9.7	11.9	حلقة-2
10.7	10.4	11.0	ثانوي
9.6	7.3	17.5	متعددة المراحل
			<b>منطقة أبوظبي</b>
8.4	-	-	حلقة-1
11.8	10.3	13.0	حلقة-2
11.1	10.9	11.3	ثانوي
10.5	8.0	18.9	متعددة المراحل
			<b>منطقة العين</b>
7.8	4.3	52.6	حلقة-1
10.4	9.3	11.4	حلقة-2
10.5	9.9	11.1	ثانوي
9.1	6.6	19.5	متعددة المراحل
			<b>منطقة الظفرة</b>
7.6	-	-	حلقة-1
7.4	-	7.4	حلقة-2
8.2	-	8.2	ثانوي
8.0	7.4	8.9	متعددة المراحل

المصدر: مركز الإحصاء - أبوظبي، دائرة التعليم والمعرفة  
\* في الحلقة الأولى، هناك فصول يتم تدريسها من قبل المعلمين وبالتالي لا يمكن حساب الطلاب لكل معلم حسب النوع



16.1.4 عدد الطلاب لكل فصل وعدد المعلمين لكل فصل حسب المنطقة والمرحلة الدراسية في التعليم الحكومي، 2017-18\*

المنطقة والنوع	حلقة-1	حلقة-2	ثانوي	المجموع
<b>إمارة أبوظبي</b>				
الطلاب/ فصل	22.4	25.3	21.6	23
المعلمون/فصل	1.2	1.1	1.2	1.9
<b>منطقة أبوظبي</b>				
الطلاب/ فصل	23.3	26.7	24.1	24.3
المعلمون/فصل	1.3	1.3	1.5	1.9
<b>منطقة العين</b>				
الطلاب/ فصل	22.0	24.9	20.6	22.5
المعلمون/فصل	1	1.1	1.2	1.9
<b>منطقة الظفرة</b>				
الطلاب/ فصل	19.1	20.1	15.7	18.8
المعلمون/فصل	1.5	0.3	0.4	2

المصدر: مركز الإحصاء - أبوظبي، دائرة التعليم والمعرفة  
\* عدد الفصول غير متوفر في المدارس متعددة المراحل

17.1.4 عدد الطلاب لكل فصل حسب المنطقة والمرحلة الدراسية في التعليم الخاص، 2017-18

المنطقة	حلقة-1	حلقة-2	ثانوي	المجموع
<b>إمارة أبوظبي</b>				
منطقة أبوظبي	25.0	23.2	21.2	23.6
منطقة العين	23.7	21.5	19.2	21.9
منطقة الظفرة	34.3	30.7	29.8	32.0

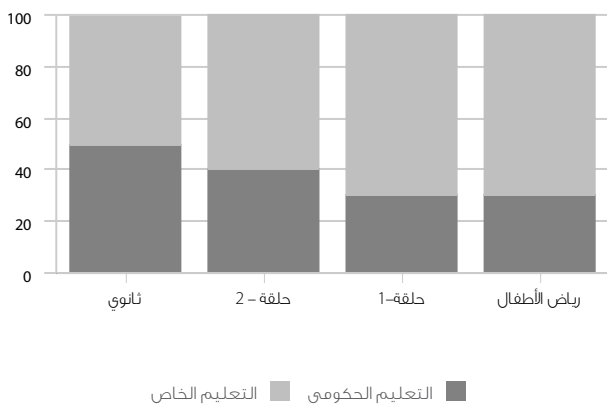
المصدر: مركز الإحصاء - أبوظبي، دائرة التعليم والمعرفة

18.1.4 عدد الطلاب لكل معلم وعدد المعلمين لكل فصل حسب المنطقة في التعليم الخاص، 2017-18

المنطقة	الطلاب لكل معلم	المعلمون لكل فصل
إمارة أبوظبي	13.3	1.8
منطقة أبوظبي	13.3	1.8
منطقة العين	13.2	1.6
منطقة الظفرة	13.4	2.4

المصدر: مركز الإحصاء - أبوظبي، دائرة التعليم والمعرفة

الشكل 4.1.4 التوزيع النسبي للطلاب حسب القطاع والمرحلة الدراسية، 2017-18



المصدر: مركز الإحصاء - أبوظبي، دائرة التعليم والمعرفة

## 2.1.4. معدلات الالتحاق بالتعليم

19.1.4 نسبة الالتحاق الإجمالي حسب النوع والمرحلة التعليمية، 2017-18

%

المرحلة	ذكور	إناث	المجموع
رياض أطفال	100.1	101.0	100.5
الصف الأول	113.7	113.4	113.5
حلقة-1	105.9	104.3	105.1
حلقة-2	93.5	88.0	90.7
ثانوي	94.8	71.3	81.5

المصدر: مركز الإحصاء - أبوظبي

20.1.4 نسبة الطلاب الملتحقين بالتعليم الخاص إلى إجمالي الطلاب حسب المنطقة\*

(%)

المنطقة	2014-15	2015-16	2016-17	2017-18
إمارة أبوظبي	63.7	64.5	64.6	64
منطقة أبوظبي	70.3	71.3	71.6	71.3
منطقة العين	53.3	53.5	53.3	52.2
منطقة الظفرة	49.6	52	50.4	49.6

المصدر: مركز الإحصاء - أبوظبي، دائرة التعليم والمعرفة  
\* يتضمن الجدول جميع المراحل

### 3.1.4. الانتقال

#### 21.1.4 نسبة الانتقال إلى المرحلة الثانوية حسب النوع، 2017-18

المرحلة	ذكور	إناث	كلا الجنسين
الصف العاشر (2017-18)	11091	10912	22003
الصف التاسع (2016-17)	11378	11311	22689
%	97.5	96.5	97.0

المصدر: مركز الإحصاء - أبوظبي، دائرة التعليم والمعرفة

### 4.1.4. تعليم الكبار

#### 22.1.4 مراكز محو الأمية وتعليم الكبار و المنازل حسب نوع المركز

المراكز	2014-15	2015-16	2016-17	2017-18
المجموع	102	96	108	132
التنمية الأسرية	1	1	1	1
المراكز	34	28	28	33
المنازل	67	67	79	98

المصدر: دائرة التعليم والمعرفة

#### 23.1.4 مراكز محو الأمية وتعليم الكبار و المنازل حسب المنطقة والنوع

المنطقة والنوع	2014-15	2015-16	2016-17	2017-18
إمارة أبوظبي	102	96	108	132
ذكور	49	47	51	70
إناث	53	49	57	62
منطقة أبوظبي	26	24	37	57
ذكور	13	12	17	35
إناث	13	12	20	22
منطقة العين	50	47	46	49
ذكور	23	23	22	22
إناث	27	24	24	27
منطقة الظفرة	26	25	25	26
ذكور	13	12	12	13
إناث	13	13	13	13

المصدر: دائرة التعليم والمعرفة

24.1.4 طلاب مراكز محو الأمية وتعليم الكبار حسب المنطقة والجنسية والنوع والمرحلة،  
18-2017

المجموع	ثانوي	حلقة-2	حلقة-1	المنطقة والجنسية والنوع
<b>2777</b>	<b>956</b>	<b>724</b>	<b>1097</b>	<b>إمارة أبوظبي</b>
348	27	103	218	ذكور
2429	929	621	879	إناث
<b>1714</b>	<b>777</b>	<b>451</b>	<b>486</b>	<b>مواطنون</b>
194	26	80	88	ذكور
1520	751	371	398	إناث
<b>1063</b>	<b>179</b>	<b>273</b>	<b>611</b>	<b>غير مواطنين</b>
154	1	23	130	ذكور
909	178	250	481	إناث
<b>1287</b>	<b>422</b>	<b>315</b>	<b>550</b>	<b>منطقة أبوظبي</b>
141	10	39	92	ذكور
1146	412	276	458	إناث
<b>760</b>	<b>329</b>	<b>210</b>	<b>221</b>	<b>مواطنون</b>
59	9	35	15	ذكور
701	320	175	206	إناث
<b>527</b>	<b>93</b>	<b>105</b>	<b>329</b>	<b>غير مواطنين</b>
82	1	4	77	ذكور
445	92	101	252	إناث
<b>1188</b>	<b>445</b>	<b>312</b>	<b>431</b>	<b>منطقة العين</b>
177	17	64	96	ذكور
1011	428	248	335	إناث
<b>763</b>	<b>373</b>	<b>184</b>	<b>206</b>	<b>مواطنون</b>
110	17	45	48	ذكور
653	356	139	158	إناث
<b>425</b>	<b>72</b>	<b>128</b>	<b>225</b>	<b>غير مواطنين</b>
67	0	19	48	ذكور
358	72	109	177	إناث
<b>302</b>	<b>89</b>	<b>97</b>	<b>116</b>	<b>منطقة الظفرة</b>
30	0	0	30	ذكور
272	89	97	86	إناث
<b>191</b>	<b>75</b>	<b>57</b>	<b>59</b>	<b>مواطنون</b>
25	0	0	25	ذكور
166	75	57	34	إناث
<b>111</b>	<b>14</b>	<b>40</b>	<b>57</b>	<b>غير مواطنين</b>
5	0	0	5	ذكور
106	14	40	52	إناث

المصدر: دائرة التعليم والمعرفة

25.1.4 طلاب المنازل حسب المنطقة والجنسية والنوع والمرحلة ، 2017-18

المجموع	ثانوي	حلقة-2	المنطقة والجنسية والنوع
<b>5201</b>	<b>4109</b>	<b>1092</b>	<b>إمارة أبوظبي</b>
3516	2819	697	ذكور
1685	1290	395	إناث
<b>3933</b>	<b>3235</b>	<b>698</b>	<b>مواطنون</b>
2843	2344	499	ذكور
1090	891	199	إناث
<b>1268</b>	<b>874</b>	<b>394</b>	<b>غير مواطنين</b>
673	475	198	ذكور
595	399	196	إناث
<b>2867</b>	<b>2356</b>	<b>511</b>	<b>منطقة أبوظبي</b>
1913	1612	301	ذكور
954	744	210	إناث
<b>2131</b>	<b>1813</b>	<b>318</b>	<b>مواطنون</b>
1529	1320	209	ذكور
602	493	109	إناث
<b>736</b>	<b>543</b>	<b>193</b>	<b>غير مواطنين</b>
384	292	92	ذكور
352	251	101	إناث
<b>1988</b>	<b>1525</b>	<b>463</b>	<b>منطقة العين</b>
1338	1029	309	ذكور
650	496	154	إناث
<b>1540</b>	<b>1232</b>	<b>308</b>	<b>مواطنون</b>
1100	869	231	ذكور
440	363	77	إناث
<b>448</b>	<b>293</b>	<b>155</b>	<b>غير مواطنين</b>
238	160	78	ذكور
210	133	77	إناث
<b>346</b>	<b>228</b>	<b>118</b>	<b>منطقة الظفرة</b>
265	178	87	ذكور
81	50	31	إناث
<b>262</b>	<b>190</b>	<b>72</b>	<b>مواطنون</b>
214	155	59	ذكور
48	35	13	إناث
<b>84</b>	<b>38</b>	<b>46</b>	<b>غير مواطنين</b>
51	23	28	ذكور
33	15	18	إناث

المصدر: دائرة التعليم والمعرفة

26.1.4 المعلمون في مراكز محو الأمية وتعليم الكبار حسب المنطقة والجنسية والنوع

2017-18	2016-17	2015-16	2014-15	المنطقة والجنسية والنوع
<b>219</b>	<b>229</b>	<b>244</b>	<b>245</b>	<b>إمارة أبوظبي</b>
23	22	22	22	ذكور
196	207	222	223	إناث
<b>142</b>	<b>148</b>	<b>163</b>	<b>163</b>	<b>مواطنون</b>
7	6	6	5	ذكور
135	142	157	158	إناث
<b>77</b>	<b>81</b>	<b>81</b>	<b>82</b>	<b>غير مواطنين</b>
16	16	16	17	ذكور
61	65	65	65	إناث
<b>79</b>	<b>78</b>	<b>77</b>	<b>77</b>	<b>منطقة أبوظبي</b>
23	22	22	22	ذكور
56	56	55	55	إناث
<b>56</b>	<b>55</b>	<b>53</b>	<b>52</b>	<b>مواطنون</b>
7	6	6	5	ذكور
49	49	47	47	إناث
<b>23</b>	<b>23</b>	<b>24</b>	<b>25</b>	<b>غير مواطنين</b>
16	16	16	17	ذكور
7	7	8	8	إناث
<b>61</b>	<b>67</b>	<b>81</b>	<b>83</b>	<b>منطقة العين</b>
0	0	0	0	ذكور
61	67	81	83	إناث
<b>59</b>	<b>65</b>	<b>78</b>	<b>79</b>	<b>مواطنون</b>
0	0	0	0	ذكور
59	65	78	79	إناث
<b>2</b>	<b>2</b>	<b>3</b>	<b>4</b>	<b>غير مواطنين</b>
0	0	0	0	ذكور
2	2	3	4	إناث
<b>79</b>	<b>84</b>	<b>86</b>	<b>85</b>	<b>منطقة الظفرة</b>
0	0	0	0	ذكور
79	84	86	85	إناث
<b>27</b>	<b>28</b>	<b>32</b>	<b>32</b>	<b>مواطنون</b>
0	0	0	0	ذكور
27	28	32	32	إناث
<b>52</b>	<b>56</b>	<b>54</b>	<b>53</b>	<b>غير مواطنين</b>
0	0	0	0	ذكور
52	56	54	53	إناث

المصدر: دائرة التعليم والمعرفة

## 5.1.4. التحصيل التعليمي

27.1.4 طلاب مؤسسات التعليم العالي حسب الجنسية والقطاع والنوع، 2017-18

المجموع	إناث	ذكور	القطاع والجنسية
<b>59546</b>	<b>37958</b>	<b>21588</b>	<b>المجموع الكلي</b>
41228	28680	12548	حكومي
18318	9278	9040	خاص
<b>44092</b>	<b>28987</b>	<b>15105</b>	<b>مواطنون</b>
35039	24879	10160	حكومي
9053	4108	4945	خاص
<b>15454</b>	<b>8971</b>	<b>6483</b>	<b>غير مواطنين</b>
6189	3801	2388	حكومي
9265	5170	4095	خاص

المصدر: دائرة التعليم والمعرفة

28.1.4 خريجو مؤسسات التعليم العالي حسب الجنسية والقطاع والنوع، 2017-18

المجموع	إناث	ذكور	القطاع والجنسية
<b>11441</b>	<b>7188</b>	<b>4253</b>	<b>المجموع الكلي</b>
6962	4806	2156	حكومي
4479	2382	2097	خاص
<b>7740</b>	<b>4761</b>	<b>2979</b>	<b>مواطنون</b>
5467	3894	1573	حكومي
2273	867	1406	خاص
<b>3701</b>	<b>2427</b>	<b>1274</b>	<b>غير مواطنين</b>
1495	912	583	حكومي
2206	1515	691	خاص

المصدر: دائرة التعليم والمعرفة



29.1.4 نسبة الأمية بين السكان (10 سنوات فأكثر) حسب الجنسية والنوع (%)

2018	2017	2016	2015	الجنسية والنوع
<b>6.6</b>	<b>6.4</b>	<b>6.4</b>	<b>7.0</b>	<b>المجموع الكلي</b>
6.2	5.6	5.4	7.0	ذكور
7.2	7.8	8.4	6.9	إناث
<b>4.1</b>	<b>4.2</b>	<b>4.6</b>	<b>5.2</b>	<b>مواطنون</b>
2.2	2.3	2.6	3.0	ذكور
6.2	6.2	6.7	7.5	إناث
<b>7.1</b>	<b>6.8</b>	<b>6.7</b>	<b>7.4</b>	<b>غير مواطنين</b>
6.9	6.1	5.8	7.6	ذكور
7.6	8.3	8.8	6.7	إناث

المصدر: مركز الإحصاء - أبوظبي

30.1.4 نسبة القرائية بين السكان (10 سنوات فأكثر) حسب الجنسية والنوع (%)

2018	2017	2016	2015	الجنسية والنوع
<b>93.4</b>	<b>93.6</b>	<b>93.6</b>	<b>93.0</b>	<b>المجموع الكلي</b>
93.8	94.4	94.6	93.0	ذكور
92.8	92.2	91.6	93.1	إناث
<b>95.9</b>	<b>95.8</b>	<b>95.4</b>	<b>94.8</b>	<b>مواطنون</b>
97.8	97.7	97.4	97.0	ذكور
93.8	93.8	93.3	92.5	إناث
<b>92.9</b>	<b>93.2</b>	<b>93.3</b>	<b>92.6</b>	<b>غير مواطنين</b>
93.1	93.9	94.2	92.4	ذكور
92.4	91.7	91.2	93.3	إناث

المصدر: مركز الإحصاء - أبوظبي

31.1.4 نسبة الأمية بين السكان الشباب (15-24 سنة) حسب الجنسية والنوع (%)

2018	2017	2016	2015	الجنسية والنوع
<b>5.0</b>	<b>3.9</b>	<b>4.4</b>	<b>4.7</b>	<b>المجموع الكلي</b>
4.6	3.1	3.5	5.4	ذكور
5.9	5.1	6.1	3.4	إناث
<b>0.4</b>	<b>0.4</b>	<b>0.4</b>	<b>0.3</b>	<b>مواطنون</b>
0.5	0.5	0.4	0.4	ذكور
0.4	0.4	0.3	0.3	إناث
<b>6.7</b>	<b>5.1</b>	<b>5.5</b>	<b>6.0</b>	<b>غير مواطنين</b>
6.0	4.0	4.2	6.6	ذكور
7.7	6.9	8.2	4.7	إناث

المصدر: مركز الإحصاء - أبوظبي

32.1.4 نسبة القرائية بين السكان الشباب (15-24 سنة) حسب الجنسية والنوع (%)

2018	2017	2016	2015	الجنسية والنوع
<b>95.0</b>	<b>96.1</b>	<b>95.6</b>	<b>95.3</b>	<b>المجموع الكلي</b>
95.4	96.9	96.5	94.6	ذكور
94.1	94.9	93.9	96.6	إناث
<b>99.6</b>	<b>99.6</b>	<b>99.6</b>	<b>99.7</b>	<b>مواطنون</b>
99.5	99.5	99.6	99.6	ذكور
99.6	99.6	99.7	99.7	إناث
<b>93.3</b>	<b>94.9</b>	<b>94.5</b>	<b>94.0</b>	<b>غير مواطنين</b>
94.0	96.0	95.8	93.4	ذكور
92.3	93.1	91.8	95.3	إناث

المصدر: مركز الإحصاء - أبوظبي

### 33.1.4 التوزيع النسبي للسكان (10 سنوات فأكثر) حسب التحصيل العلمي والنوع، 2018

التحصيل العلمي المجموع	ذكور	إناث	المجموع
	100.0	100.0	100.0
ما قبل الابتدائي	14.5	16.6	15.3
الابتدائي	19.1	14.6	17.5
المرحلة الاولى من التعليم الثانوي	24.6	16.1	21.5
المرحلة الثانية من التعليم الثانوي	16.1	17.7	16.7
ما بعد الثانوي	3.6	4.7	4.0
بكالوريوس	17.1	25.3	20.1
الدراسات العليا	4.9	5.0	4.9
غير مبين	0.0	0.0	0.0

المصدر: مركز الإحصاء - أبوظبي

### 34.1.4 التوزيع النسبي للسكان المواطنين (10 سنوات فأكثر) حسب التحصيل العلمي والنوع، 2018

التحصيل العلمي المجموع	ذكور	إناث	المجموع
	100.0	100.0	100.0
ما قبل الابتدائي	8.1	15.1	11.6
الابتدائي	15.1	15.5	15.3
المرحلة الاولى من التعليم الثانوي	21.3	18.6	19.9
المرحلة الثانية من التعليم الثانوي	29.6	27.2	28.4
ما بعد الثانوي	4.3	3.8	4.0
بكالوريوس	16.7	17.4	17.1
الدراسات العليا	5.0	2.3	3.7
غير مبين	0.0	0.0	0.0

المصدر: مركز الإحصاء - أبوظبي

35.1.4 التوزيع النسبي للسكان غير المواطنين (10 سنوات فأكثر) حسب التحصيل العلمي والنوع، 2018

التحصيل العلمي المجموع	ذكور	إناث	المجموع
	100.0	100.0	100.0
ما قبل الابتدائي	15.6	17.1	16.1
الابتدائي	19.8	14.3	18.0
المرحلة الأولى من التعليم الثانوي	25.2	15.3	21.9
المرحلة الثانية من التعليم الثانوي	13.8	14.5	14.0
ما بعد الثانوي	3.5	5.0	4.0
بكالوريوس	17.2	28.0	20.8
الدراسات العليا	4.9	5.9	5.2
غير مبين	0.0	0.0	0.0

المصدر: مركز الإحصاء - أبوظبي

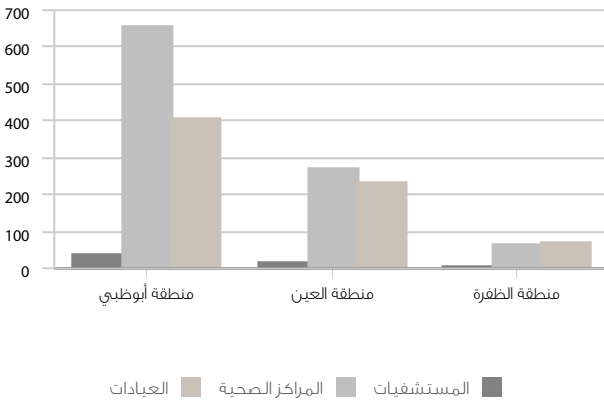
## 2.4. الصحة

استمر تطوير خدمات الرعاية الصحية كافة في إمارة أبوظبي لتحقيق تقدماً بارزاً في هذا المجال على مر السنين وذلك لضمان صحة أفضل للسكان. وقد أثبت ذلك من خلال عدة إنجازات، لكن الدليل الأهم والأبرز هو الارتفاع الكبير في عدد المستشفيات والمرافق الصحية خلال هذه الفترة، وهذا يؤكد أن إمارة أبوظبي تسعى جاهدة إلى تطبيق أرقى المعايير الدولية في مجال الرعاية الصحية.

تعكس الإحصاءات الصحية لعام 2018 وصول عدد المستشفيات إلى 61 مستشفى، حيث تم افتتاح عدد من المستشفيات الخاصة الجديدة في منطقة أبوظبي. وبشكل عام كما شهدت الإمارة ارتفاعاً ملحوظاً في عدد المراكز والعيادات الصحية. وبلغ عدد الأطباء 3.5 لكل ألف من السكان، والمرضات 9.9 لكل ألف من السكان، وعدد الأسرة 2.2 لكل ألف من السكان.



الشكل 1.2.4 المنشآت الصحية حسب النوع والمنطقة، 2018



المصدر: مركز الإحصاء - أبوظبي، دائرة الصحة - أبوظبي

## 1.2.4 ملخص الإحصاءات الصحية الحكومية، 2015 - 2018

البيانات	2015	2016	2017	2018
عدد المستشفيات	13	15	15	16
عدد الأبيزة	2,952	2,981	2,914	2,850
عدد المرضى النزل	117,200	123,012	117,998	124,806
عدد الأطباء	2,534	2,506	2,549	2,556
عدد مرضى العيادات الخارجية	2,704,000	2,830,825	2,614,916	2,455,977

المصدر: دائرة الصحة - أبوظبي  
• بيانات أولية

## 2.2.4 المستشفيات حسب المنطقة والقطاع، 2015 - 2018

المنطقة والقطاع	2015	2016	2017	2018
<b>إمارة أبوظبي</b>	<b>52</b>	<b>56</b>	<b>60</b>	<b>61</b>
حكومي	13	15	15	16
خاص	39	41	45	45
عسكري*	-	-	-	0
<b>منطقة أبوظبي</b>	<b>32</b>	<b>34</b>	<b>38</b>	<b>38</b>
حكومي	4	6	6	7
خاص	28	28	32	31
عسكري*	-	-	-	-
<b>منطقة العين</b>	<b>13</b>	<b>15</b>	<b>15</b>	<b>16</b>
حكومي	3	3	3	3
خاص	10	12	12	13
عسكري*	-	-	-	-
<b>منطقة الظفرة</b>	<b>7</b>	<b>7</b>	<b>7</b>	<b>7</b>
حكومي	6	6	6	6
خاص	1	1	1	1
عسكري*	-	-	-	-

المصدر: دائرة الصحة - أبوظبي  
•• بيانات أولية  
• تم استثناء المستشفيات العسكرية منذ عام 2014

3.2.4 المنشآت الصحية حسب النوع والمنطقة، 2015 - 2018

المنطقة	2015	2016	2017	2018*
<b>إمارة أبوظبي</b>				
المستشفيات	52	56	60	61
المراكز الصحية	758	875	944	995
العيادات	423	449	700	715
<b>منطقة أبوظبي</b>				
المستشفيات	32	34	38	38
المراكز الصحية	521	592	633	658
العيادات	265	284	398	406
<b>منطقة العين</b>				
المستشفيات	13	15	15	16
المراكز الصحية	189	225	246	271
العيادات	126	126	230	236
<b>منطقة الظفرة</b>				
المستشفيات	7	7	7	7
المراكز الصحية	48	58	65	66
العيادات	32	39	72	73

المصدر: دائرة الصحة - أبوظبي  
\* بيانات أولية

4.2.4 معدل الوفاة (لكل 100,000 من السكان ) حسب سبب الوفاة، 2018\*

المعدل	سبب الوفاة
41.4	أمراض القلب والأوعية الدموية
16.3	الأسباب الخارجية للأمراض و الوفيات
18.1	الأورام
6	أمراض الجهاز التنفسي
4.9	بعض الحالات التي تنشأ قبل الولادة
3.9	بعض الأمراض المعدية وأمراض الطفيليات
3.1	الإصابة والتسقم وغيرها من الأسباب الخارجية
3.1	أمراض الجهاز الهضمي
3.6	الأعراض والعلامات والنتائج السريرية المخبرية غير الطبيعية التي لم يسبق تصنيفها في أي مكان آخر
2.7	التشوهات الخلقية والعيوب والشذوذ في تكوين الكروموسومات
2.1	الغدد الصماء وأمراض التغذية والأبيض
2.1	أمراض الجهاز البولي والتناسلي
1.6	أمراض الجهاز العصبي
0.3	أمراض الجهاز العضلي والهيكلية
0.6	أمراض الدم والأعضاء المكونة للدم واضطرابات المناعة
0.3	العوامل المؤثرة في الحالة الصحية والاتصال بالخدمات الصحية
0.1	أمراض الحمل والولادة
0.1	أمراض الجلد والأنسجة تحت الجلد
0.1	الاضطرابات النفسية والسلوكية
0.0	أمراض الأذن وعملية الخشاء
2.3	غير مبيّن

المصدر: مركز الإحصاء - أبوظبي، دائرة الصحة - أبوظبي.  
\* بيانات أولية



5.2.4 معدل الكوادر الطبية (لكل 100,000 من السكان ) حسب المنطقة، 2015 – 2018

المنطقة	2015	2016	2017	2018*
<b>إمارة أبوظبي</b>				
الأطباء	304	309	326	350
الممرضات	781	857	953	992
أطباء الأسنان	56	60	66	77
<b>منطقة أبوظبي</b>				
الأطباء	344	350	370	396
الممرضات	886	977	1,089	1,127
أطباء الأسنان	63	67	74	85
<b>منطقة العين</b>				
الأطباء	287	290	301	323
الممرضات	742	803	890	955
أطباء الأسنان	58	62	69	82
<b>منطقة الظفرة</b>				
الأطباء	129	129	143	147
الممرضات	312	328	340	300
أطباء الأسنان	14	14	17	16

المصدر: مركز الإحصاء - أبوظبي، دائرة الصحة - أبوظبي.  
\* بيانات أولية

6.2.4 إخطارات الأمراض المعدية، 2015 – 2018

2018	2017	2016	2015	المرض المجموع
34,766	34,770	24,270	18,547	الإنفلونزا
14,222	15,994	6,774	2847	الجدري المائي
5,254	5,254	4,819	4,614	الجرب
2,110	2,111	1,907	1,579	الملاريا
1,907	1,907	1,848	1,940	تسمّم غذائي
1,526	1,526	1392	1,233	التهاب الكبد الفيروسي (ب)
1,085	1,085	1139	1121	التهاب الكبد الفيروسي (ج)
829	829	851	776	أمراض أخرى منقولة جنسياً
1266	1267	728	572	الدرن الرئوي
523	523	407	339	التهاب الكبد الفيروسي (أ)
189	189	318	173	الزهري (السفلس)
256	256	317	271	النكاف
217	217	296	240	الحمى القرمزية
285	285	271	319	الدرن الرئوي أخرى
275	275	259	231	حمى التيفود
188	188	251	275	الجيارديا
128	128	184	139	السيلان
183	183	154	110	التهاب السحايا الفيروسي
64	64	133	79	داء البروسيلات
91	91	118	75	الحصبة الألمانية
23	23	73	134	الحصبة
38	38	63	117	السعال الديكي (الشاهوق)
50	50	51	31	التهاب الدماغ الحاد
12	11	19	7	التهاب كبدي فيروسي آخر
21	21	15	4	الكورونا
12	12	14	28	الشلل الرخوي الحاد
9	9	8	6	التتانوس
1	1	5	0	أمراض أخرى
4,002	2,233	1,856	1,287	

المصدر: دائرة الصحة - أبوظبي  
بيانات أولية

7.2.4 الأبيرة والمرضى النزلاء في المستشفيات الحكومية حسب المنطقة، 2015 - 2018

المنطقة	2015	2016	2017	2018
<b>إمارة أبوظبي</b>				
الأبيرة	2,952	2,981	2,914	2,850
المرضى النزلاء	117,200	123,012	118,297	124,806
<b>منطقة أبوظبي</b>				
الأبيرة	1,864	1,772	1,832	1,898
المرضى النزلاء	66,400	69,945	66,022	70,677
<b>منطقة العين</b>				
الأبيرة	838	864	802	732
المرضى النزلاء	42,100	43,632	42,840	42,934
<b>منطقة الظفرة</b>				
الأبيرة	250	345	280	220
المرضى النزلاء	8,700	9,435	9,435	11,195

المصدر: دائرة الصحة - أبوظبي  
بيانات أولية

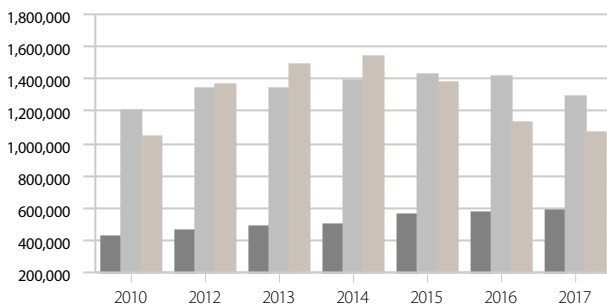
## 8.2.4 الأشخاص المشمولين بخدمات شركات التأمين الصحي، 2014 - 2017\*

شركة التأمين	2014	2015	2016	2017
ثقة	497,511	554,786	577,067	589,116
الشركة الوطنية للضمان الصحي	1,386,448	1,421,899	1,415,009	1,297,694
التأمين المعزز	1,539,298	1,380,119	1,134,822	1,069,676

المصدر: دائرة الصحة - أبوظبي

\* ملحوظة: قد يحدث تضخم لبعض أرقام المؤمن عليهم، حيث إن الإلغاءات أثناء العام لا يتم استبعادها، وباستثناء برنامجي ثقة وضمان الأساسيين تقدم جميع الشركات خدمة التأمين المعزز

## الشكل 2.2.4 الأشخاص المشمولين بخدمات شركات التأمين، 2010 - 2017



■ ثقة ■ ضمان ■ التأمين المعزز

المصدر: مركز الإحصاء - أبوظبي، دائرة الصحة - أبوظبي

## 3.4. الرعاية الاجتماعية

تسهم خدمات الرعاية الاجتماعية المقدمة في إمارة أبوظبي إلى حدّ كبير في دعم أفراد المجتمع. وقد بلغت القيمة الإجمالية للمساعدات الاجتماعية المقدمة للمواطنين 902 مليون درهم خلال عام 2018 وبزيادة 2.0% عن عام 2017.

بلغ عدد الطلاب المسجلين في مراكز الرعاية الحكومية والخاصة لعام 2018 ما مجموعه 2,283 طالباً، منهم 74.1% مواطنين و 25.8% من غير المواطنين.

### 1.3.4 جمعيات النفع العام حسب نوع النشاط

نوع النشاط	2012	2016	2017	2018
المجموع	53	60	65	70
نسائية	3	3	3	3
مهنية	8	10	10	10
فنون شعبية	3	3	3	3
خدمات عامة وثقافية	17	21	24	29
خدمات إنسانية	4	5	7	7
مسارح	5	5	5	5
جاليات	13	13	13	13

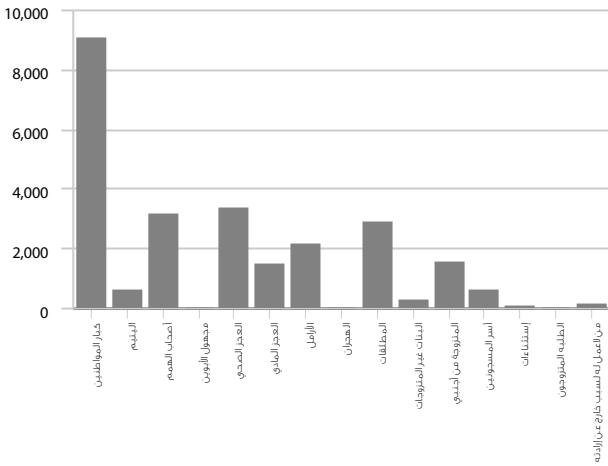
المصدر: وزارة تنمية المجتمع

2.3.4 عدد الحالات و المستفيدين من الإعانات الاجتماعية للمواطنين حسب سبب المساعدة والنوع، 2018

مجموع المستفيدين	الحالات			سبب المساعدة
	مجموع	إناث	ذكور	
<b>25,357</b>	<b>13,856</b>	<b>9,816</b>	<b>4,040</b>	<b>المجموع</b>
9,085	4,170	2,992	1,178	كبار المواطنين
633	300	157	143	اليتيم
3,172	2,727	1,098	1,629	أصحاب الهمم
24	24	16	8	مجهول الأبوين
3356	1047	230	817	العجز الصحي
1492	161	0	161	العجز المادي
2119	651	651	-	الأرامل
9	9	9	-	الهجران
2,904	2,904	2,904	-	المطلقات
281	272	272	-	البنات غير المتزوجات
1,542	1,313	1,313	-	المتزوجة من أجنبي
576	197	117	80	أسر المسجونين
54	54	54	0	إستثناءات
8	2	-	2	الطلبة المتزوجون
102	25	3	22	من لا عمل له لسبب خارج عن إرادته

المصدر: مركز الإحصاء - أبوظبي، وزارة تنمية المجتمع

الشكل 1.3.4 التوزيع النسبي للمستفيدين من الإعانات الاجتماعية حسب سبب المساعدة، 2018



المصدر: مركز الإحصاء - أبوظبي، وزارة تنمية المجتمع

3.3.4 قيمة المساعدات من الإعانات الاجتماعية حسب الشهر، 2018 (درهم)

الشهر	قيمة المساعدة
المجموع	902,314,225
يناير	74,611,037
فبراير	74,704,471
مارس	74,747,228
أبريل	75,045,025
مايو	75,083,986
يونيو	75,284,634
يوليو	75,495,301
أغسطس	75,335,452
سبتمبر	75,399,212
أكتوبر	75,611,888
نوفمبر	75,577,412
ديسمبر	75,418,579

المصدر: وزارة تنمية المجتمع

#### 4.3.4 الحضانات والمشتغلون والأطفال بالحضانات

2018	2017	2016	2015	2010	البيان
246	246	227	179	66	عدد الحضانات
3,139	3,139	2,818	2,314	836	عدد المشتغلين
15,247	15,247	13,595	12,456	6,225	عدد الأطفال

المصدر: وزارة تنمية المجتمع، دائرة التعليم والمعرفة



### 5.3.4 معدلات الحضانات والمشتغلون والأطفال بالحضانات

البيان	2015	2016	2017	2018
عدد الأطفال /حضانة	69.6	59.9	62	58.4
عدد الأطفال /مشتغل	5.4	4.8	4.9	4.3
عدد المشتغلين/حضانة	12.9	12.4	12.8	13.4

المصدر: مركز الإحصاء - أبوظبي، وزارة تنمية المجتمع، دائرة التعليم والمعرفة

### 6.3.4 الأطفال بالحضانات حسب الجنسية والنوع والسن

البيان	2015	2016	2017	2018
<b>الجنسية</b>	<b>12,456</b>	<b>13,595</b>	<b>15,247</b>	<b>15,247</b>
مواطنون	5,185	5,754	7,590	7,590
غير مواطنين	7,227	7,688	7,657	7,657
غير مبين	44	153	-	-
<b>النوع</b>				
ذكور	6,593	7,152	8,218	8,218
إناث	5,863	6,443	7,029	7,029
<b>السن</b>				
رضع	2,058	2,319	2,736	3,698
غير رضع	10,291	11,175	12,511	10,140
غير مبين	107	101	-	-

المصدر: وزارة تنمية المجتمع، دائرة التعليم والمعرفة

### 7.3.4 الطلاب أصحاب الهمم في مراكز الرعاية الحكومية والخاصة حسب الجنسية والنوع، 2018

الجنسية	ذكور	إناث	المجموع
<b>المجموع</b>	<b>1,418</b>	<b>865</b>	<b>2,283</b>
مواطنون	1010	682	1,692
غير مواطنين	408	183	591

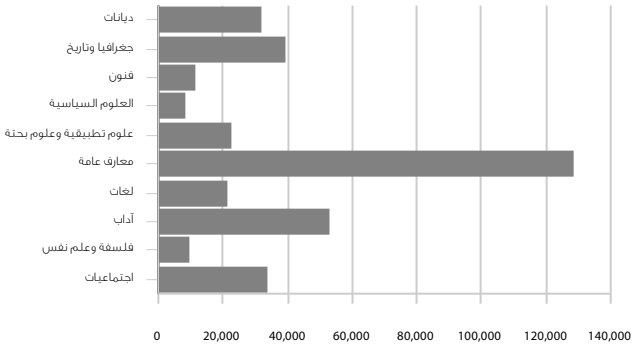
المصدر: وزارة تنمية المجتمع

## 4.4. الثقافة والتراث

تحظى إمارة أبوظبي بعدد من المواقع الطبيعية والأثرية التي تمثل مساهمة فريدة وقيمة في إثراء الثقافة والتراث العالمي. وللمساهمة في التراث الثقافي لإمارة أبوظبي فقد وصل عدد الكتب في دار الكتب الوطنية إلى حوالي 392 ألف كتاباً في عام 2018، وارتفع عدد الزوّار ارتفاعاً مضطرباً ليصل إلى 139.5 ألف زائرًا والمستعيرين إلى 16.6 ألف مستعيراً في عام 2018.

وارتفع عدد زوّار المتاحف في إمارة أبوظبي ليصل إلى أكثر من 1.2 مليون زائرًا في عام 2018، خصوصاً بعد افتتاح متحف اللوفر في نهاية عام 2017.

الشكل 1.4.4 الكتب المتوفرة بدار الكتب الوطنية حسب الموضوع، 2018



المصدر: مركز الإحصاء - أبوظبي، هيئة أبوظبي للسياحة والثقافة

1.4.4 الكتب المتوفرة بدار الكتب الوطنية حسب الموضوع

موضوعات الكتب	2018	2017	2016	2015
المجموع	392,013	379,969	387,713	373,831
ديانات	31610	29,918	24,678	23,951
جغرافيا وتاريخ	38774	35,286	38,120	35,147
فنون	11393	9,961	2,672	2,015
علوم تطبيقية و علوم بحثية	22037	41,469	14608	12523
القانون	11,033	-	7351	7351
معارف عامة	128370	106,559	167,038	164,498
لغات	20950	31,965	50,664	50,497
آداب	52454	60,074	30,069	27,472
فلسفة وعلم نفس	9335	8,385	13,174	13,130
اجتماعيات	33310	56,352	28,446	26,354
العلوم السياسية	8,169	-	10,893	10,893
التكنولوجيا	24,578	-	-	-

المصدر: هيئة أبوظبي للسياحة والثقافة

#### 2.4.4 المترددون والمستعيرون من دار الكتب الوطنية حسب النوع

البيان	2015	2016	2017	2018
<b>مترددون</b>	<b>140,000</b>	<b>94,718</b>	<b>55,015</b>	<b>139,466</b>
ذكور	98,766	-	26,023	67,089
إناث	41,234	-	28,992	72,377
<b>مستعيرون</b>	<b>10,153</b>	<b>13,699</b>	<b>14,335</b>	<b>16,630</b>
ذكور	6,996	-	-	-
إناث	3,157	-	-	-

المصدر: هيئة أبوظبي للسياحة والثقافة

#### 3.4.4 عدد المرافق الإسلامية حسب المنطقة، 2018

البيان	منطقة أبوظبي	منطقة العين	منطقة الظفرة	المجموع
المساجد العاملة	766	1,152	307	2,225
المساجد تحت الإنشاء	72	44	6	186
مراكز تحفيظ القرآن	15	33	10	58
حملات الحج والعمرة	56	19	1	76

المصدر: الهيئة العامة للشؤون الإسلامية والأوقاف

#### 4.4.4 عدد الوعاظ والأئمة والمؤذنون حسب المنطقة، 2018

البيان	منطقة أبوظبي	منطقة العين	منطقة الظفرة	المجموع
الوعاظ والأئمة	608	888	143	1,639
الأئمة الذين يقومون بالخطابة	560	574	218	1,352
المؤذنون	206	273	68	547

المصدر: الهيئة العامة للشؤون الإسلامية والأوقاف

#### 5.4.4 زوار حديقة الحيوانات والمتاحف والحدائق العامة

المرافق	2015	2016	2017	2018
<b>المجموع</b>	<b>2,606,494</b>	<b>2,676,280</b>	<b>3,415,738</b>	<b>4,058,445</b>
حديقة الحيوانات	890,774	833,988	771,717	578,978
حديقة ألعاب هيلي	-	184,383	220,273	152,282
الحدائق العامة	1,469,054	1,412,887	1,918,403	*2,101,098
متحف العين الوطني	50,834	48,933	46,211	29,307
متحف قصر العين	151,611	134,501	151,321	135,977
متحف دلما	2,875	3,325	3,078	3,387
متحف قلعة الجاهلي	41,346	40,112	39,374	38,026
متحف قصر المويجعي	-	18,151	16,429	18,657
متحف اللوفر**	-	-	248,932	1,000,733

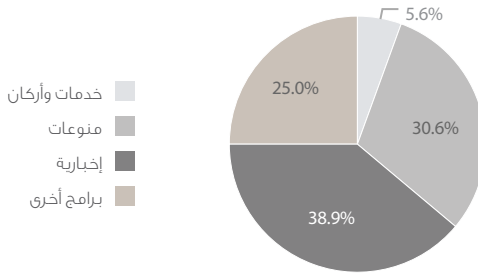
المصدر: بلدية مدينة أبوظبي، بلدية العين، بلدية الظفرة، دائرة الثقافة والسياحة  
 \* بيانات الحدائق العامة، العين لعام 2017  
 \*\* افتتح عام 2017

#### 6.4.4 عدد البرامج المباشرة والتي بثت من شبكة أبوظبي الإذاعية

2018	2017	2016	2015	أنواع البرامج
36	43	60	59	المجموع
4	2	5	2	دينية
1	1	1	1	ثقافية
14	19	30	28	إخبارية
11	12	13	16	منوعات
2	2	7	3	خدمات وأركان
3	3	3	5	رياضة
1	4	1	4	أخرى

المصدر: شركة أبوظبي للإعلام

#### الشكل 2.4.4 التوزيع النسبي للبرامج التي بثت من إذاعة أبوظبي حسب نوع البرنامج، 2018



المصدر: مركز الإحصاء - أبوظبي، شركة أبوظبي للإعلام