

## 4. الإحصاءات الاجتماعية

تمثل الإحصاءات الاجتماعية هدفاً مهماً وقوة دافعة للسياسات والمبادرات التي تسعى حكومة أبوظبي إلى تحقيقها، حيث تتمثل العناصر الرئيسية لرؤية الإمارة الاجتماعية في خلق مجتمع يتمتع بالرعاية الصحية والتعليم والخدمات الأخرى ذات المستوى العالمي، التي من شأنها أن تؤدي إلى بناء مجتمع آمن وتحافظ على التراث الثقافي لإمارة أبوظبي، ما سيعلي من قيمة أفراد المجتمع، كما سيعزز القيمة الأخلاقية لمهاراتهم الفريدة ومساهماتهم في تحقيق حياة أفضل للجميع.

يقدم هذا الفصل مجموعة من الإحصاءات التي توضح التطور نحو تحقيق النتائج الإيجابية في التعليم والصحة والرعاية الاجتماعية والثقافة والتراث.

المؤشرات الرئيسية	
التعليم	
256	المدارس الحكومية
188	المدارس الخاصة
127,698	طلاب المدارس الحكومية
223,803	طلاب المدارس الخاصة
14.9	الطلاب لكل معلم
22.0	الطلاب لكل فصل
9	عدد الجامعات
الرعاية الاجتماعية	
859.5	قيمة الإعانات الاجتماعية (مليون درهم)
الثقافة والتراث	
246,666	زوار المتاحف

2015

## 1.4 التعليم

حققت أبوظبي إنجازات بارزة في قطاع التعليم ولم تَدخر جهداً في سعيها إلى ضمان توفير البنية التحتية التعليمية عالية المستوى من المدارس والكلّيات أو المعاهد ومراكز تعليم الكبار والجامعات والمعلمين المؤهّلين في كلا القطاعين الحكومي والخاص.

ويقدّم هذا القسم إحصاءات التعليم التفصيلية للعام الدراسي 2014/15. حيث بلغ العدد الإجمالي للمدارس في إمارة أبوظبي 444 مدرسة، منها 256 مدرسة حكومية و188 مدرسة خاصة، كما اشتملت على 16,004 فصل دراسي. وضمّت هذه المدارس 351,501 طالباً، و23,571 معلماً و10,171 إدارياً. ووصل عدد الطلاب لكل معلم إلى 14.9 وعدد الطلاب لكل فصل إلى 22.0.

بلغت نسبة الملتحقين بالتعليم الحكومي 36.3%، في حين التحق 63.7% من الطلاب بالتعليم الخاص. حيث ارتفعت نسبة التلاميذ الملتحقين بالتعليم الخاص من 49.3% في عام 2005/06 إلى 63.7% في عام 2014/15، وبلغت نسبة الإناث إلى كل 100 من الطلاب الذكور في مراحل التعليم جميعها في الإمارة 95.9.

وصل عدد الطلاب المواطنين الملتحقين بمراحل التعليم جميعها حتى المرحلة الثانوية 152,720 طالباً بنسبة 43.4% من إجمالي عدد الطلاب.

وفي عام 2014/15 بلغت نسبة الالتحاق الصافي على مستوى المدارس 96.6 في الحلقة الأولى من التعليم و83.5 في الحلقة الثانية و58.9 في المرحلة الثانوية.

وبلغت نسب الانتقال إلى المرحلة الثانوية 97.4% و97.6% و97.5% للذكور وللإناث ولكلا الجنسين على التوالي. وخلال العام الدراسي 2014/15 ارتفع عدد الطلاب المنتقلين إلى المدارس الثانوية إلى 19,049 طالباً، مسجلاً زيادة بنسبة 4.6% عن العام الدراسي السابق.

بلغ عدد الطلاب الملتحقين بمراكز محو الأمية وتعليم الكبار والمنازل 10,549 طالباً تبلغ نسبة المواطنين منهم 75.8%. وكان عدد المعلمين 245 معلماً منهم 163 مواطناً.

شهد العام الدراسي 2013/14 تخرج 10,921 طالباً من التعليم العالي، 5,107 طالباً منهم من الجامعات والمؤسسات الحكومية و5,814 من الجامعات والمؤسسات الخاصة. وبلغت نسبة المواطنين منهم 69.7%. وبلغ إجمالي عدد الملتحقين بالتعليم العالي 50,809 منهم 37,292 من المواطنين.

## أهم الإحصاءات التعليمية التعليم الحكومي

256	المدارس
5,511	الفصول
127,698	الطلاب
11,288	المعلمين
3,665	الإداريين

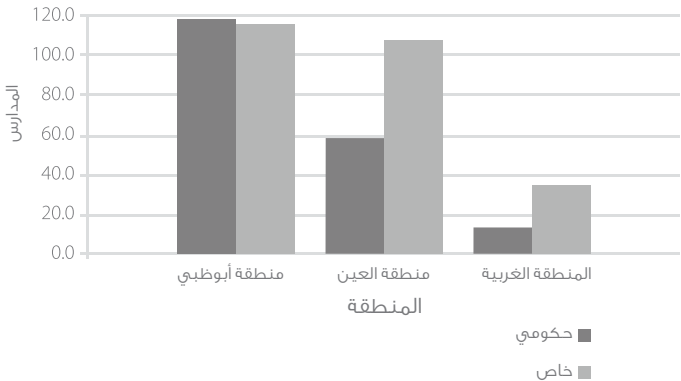
## التعليم الخاص

188	المدارس
10,493	الفصول
223,803	الطلاب
12,283	المعلمين
6,506	الإداريين

## اجمالي التعليم

14.9	الطلاب لكل معلم
22.0	الطلاب لكل فصل
103.1	نسبة الالتحاق الإجمالي (لخمس سنوات بالتعليم الابتدائي)
9	عدد الجامعات

الشكل 1.1.4 عدد المدارس حسب المنطقة والقطاع، 2014/15



المصدر: مركز الإحصاء - أبوظبي، مجلس أبوظبي للتعليم

#### 1.1.4 المدارس الحكومية والخاصة حسب المرحلة التعليمية، 2014/15

المرحلة	حكومي	خاص	المجموع
المجموع	256	188	444
رياض أطفال	55	2	57
حلقة - 1	65	1	66
حلقة - 2	42	-	42
ثانوي	28	-	28
متعددة المراحل	66	185	251

المصدر: مجلس أبوظبي للتعليم

#### 2.1.4 مؤسسات التعليم العالي حسب النوع والقطاع، 2013/14

النوع	حكومي	خاص	المجموع
المجموع	3	26	29
جامعات	2	7	9
كليات جامعية	1	14	15
معاهد	0	5	5

المصدر: وزارة التعليم العالي والبحث العلمي

#### 3.1.4 الفصول في المدارس الحكومية والخاصة حسب المرحلة التعليمية، 2014/15

المرحلة	حكومي	خاص	المجموع
المجموع	5,511	10,493	16,004
رياض أطفال	745	1,996	2,741
حلقة - 1	2,151	4,424	6,575
حلقة - 2	1,518	1,486	3,004
ثانوي	1,097	2,587	3,684

المصدر: مجلس أبوظبي للتعليم

#### 4.1.4 الطلاب في المدارس الحكومية والخاصة حسب المرحلة التعليمية، 2014/15

المرحلة	حكومي	خاص	المجموع
المجموع	127,698	223,803	351,501
رياض أطفال	15,488	39,311	54,799
حلقة - 1	48,291	101,392	149,683
حلقة - 2	38,491	55,717	94,208
ثانوي	25,428	27,383	52,811

المصدر: مجلس أبوظبي للتعليم

#### 5.1.4 المدارس والفصول والمعلمون والإداريون في التعليم الحكومي والخاص\*

البيان	2014/15	2013/14	2012/13	2011/12
<b>المجموع الكلي</b>				
المدارس	444	438	450	451
الفصول الدراسية	16,004	14,879	14,528	13,501
الطلاب	351,501	340,803	325,901	310,620
المعلمين	23,571	23,339	22,573	22,184
الإداريين	10,171	8,827	8,473	8,890
<b>التعليم الحكومي</b>				
المدارس	256	254	265	268
الفصول الدراسية	5,511	5,399	5,384	5,448
الطلاب	127,698	126,216	125,263	124,997
المعلمين	11,288	10,993	10,812	10,451
الإداريين	3,665	2,336	2,118	2,535
<b>التعليم الخاص</b>				
المدارس	188	184	185	183
الفصول الدراسية	10,493	9,480	9,144	8,053
الطلاب	223,803	214,587	200,638	185,623
المعلمين	12,283	12,346	11,761	11,733
الإداريين	6,506	6,491	6,358	6,355

المصدر: مجلس أبوظبي للتعليم

\* يتضمن الجدول جميع المراحل

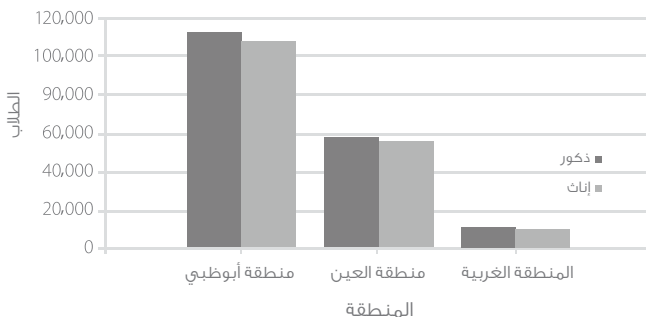
6.1.4 الطلاب والمعلمون والإداريون حسب المنطقة والنوع في التعليم  
الحكومي والخاص، 2014/15\*

الإداريون	المعلمون	الطلاب	القطاع والمنطقة والنوع
			<b>المجموع الكلي</b>
<b>10,171</b>	<b>23,571</b>	<b>351,501</b>	<b>إمارة أبوظبي</b>
3,599	5,841	179,423	ذكور
6,572	17,730	172,078	إناث
<b>5,649</b>	<b>13,557</b>	<b>218,359</b>	<b>منطقة أبوظبي</b>
2,135	3,095	111,477	ذكور
3,514	10,462	106,882	إناث
<b>3,762</b>	<b>8,275</b>	<b>114,072</b>	<b>منطقة العين</b>
1,241	2,209	58,191	ذكور
2,521	6,066	55,881	إناث
<b>760</b>	<b>1,739</b>	<b>19,070</b>	<b>المنطقة الغربية</b>
223	537	9,755	ذكور
537	1,202	9,315	إناث
			<b>التعليم الحكومي</b>
<b>3,665</b>	<b>11,288</b>	<b>127,698</b>	<b>إمارة أبوظبي</b>
882	3,370	61,041	ذكور
2,783	7,918	66,657	إناث
<b>1,602</b>	<b>5,158</b>	<b>64,777</b>	<b>منطقة أبوظبي</b>
405	1,503	31,473	ذكور
1,197	3,655	33,304	إناث
<b>1,712</b>	<b>5,052</b>	<b>53,312</b>	<b>منطقة العين</b>
379	1,509	24,974	ذكور
1,333	3,543	28,338	إناث
<b>351</b>	<b>1,078</b>	<b>9,609</b>	<b>المنطقة الغربية</b>
98	358	4,594	ذكور
253	720	5,015	إناث
			<b>التعليم الخاص</b>
<b>6,506</b>	<b>12,283</b>	<b>223,803</b>	<b>إمارة أبوظبي</b>
2,717	2,471	118,382	ذكور
3,789	9,812	105,421	إناث
<b>4,047</b>	<b>8,399</b>	<b>153,582</b>	<b>منطقة أبوظبي</b>
1,730	1,592	80,004	ذكور
2,317	6,807	73,578	إناث
<b>2,050</b>	<b>3,223</b>	<b>60,760</b>	<b>منطقة العين</b>
862	700	33,217	ذكور
1,188	2,523	27,543	إناث
<b>409</b>	<b>661</b>	<b>9,461</b>	<b>المنطقة الغربية</b>
125	179	5,161	ذكور
284	482	4,300	إناث

المصدر: مجلس أبوظبي للتعليم

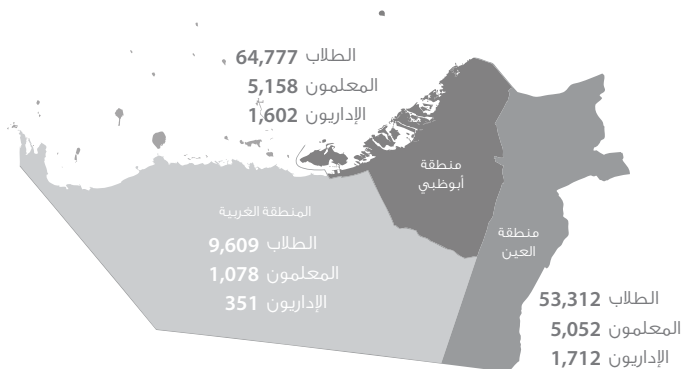
\* يتضمن الجدول جميع المراحل

الشكل 2.1.4 الطلاب حسب المنطقة والنوع في التعليم الحكومي والخاص، 2014/15



المصدر: مركز الإحصاء - أبوظبي، مجلس أبوظبي للتعليم

الشكل 3.1.4 الطلاب والمعلمون والإداريون في التعليم الحكومي حسب المنطقة، 2014/15



المصدر: مركز الإحصاء - أبوظبي، مجلس أبوظبي للتعليم

7.1.4 نسبة الإناث إلى الذكور بين طلاب المدارس الحكومية والخاصة حسب المرحلة والنوع، 2014/15

المرحلة	ذكور	إناث	المجموع	إناث لكل 100 ذكر
<b>المجموع الكلي</b>	<b>179,423</b>	<b>172,078</b>	<b>351,501</b>	<b>95.9</b>
رياض أطفال	28,331	26,468	54,799	93.4
حلقة - 1	76,827	72,856	149,683	94.8
حلقة - 2	47,844	46,364	94,208	96.9
ثانوي	26,421	26,390	52,811	99.9
<b>التعليم الحكومي</b>	<b>61,041</b>	<b>66,657</b>	<b>127,698</b>	<b>109.2</b>
رياض أطفال	7,541	7,947	15,488	105.4
حلقة - 1	23,084	25,207	48,291	109.2
حلقة - 2	18,326	20,165	38,491	110.0
ثانوي	12,090	13,338	25,428	110.3
<b>التعليم الخاص</b>	<b>118,382</b>	<b>105,421</b>	<b>223,803</b>	<b>89.1</b>
رياض أطفال	20,790	18,521	39,311	89.1
حلقة - 1	53,743	47,649	101,392	88.7
حلقة - 2	29,518	26,199	55,717	88.8
ثانوي	14,331	13,052	27,383	91.1

المصدر: مركز الإحصاء - أبوظبي، مجلس أبوظبي للتعليم



8.1.4 النسبة المئوية للطلاب في المدارس الحكومية إلى إجمالي الطلبة حسب المنطقة والجنسية والنوع والمرحلة التعليمية، 2014/15\* %

المنطقة والجنسية النوع	حلقة - 1	حلقة - 2	ثانوي	المجموع
<b>إمارة أبوظبي</b>	<b>32.3</b>	<b>40.9</b>	<b>48.1</b>	<b>37.8</b>
ذكور	30.0	38.3	45.8	35.4
إناث	34.6	43.5	50.5	40.3
<b>مواطنون</b>	<b>59.6</b>	<b>71.2</b>	<b>77.1</b>	<b>66.4</b>
ذكور	55.3	67.2	73.6	62.3
إناث	64.0	75.2	80.5	70.7
<b>غير مواطنين</b>	<b>11.8</b>	<b>17.9</b>	<b>25.4</b>	<b>16.1</b>
ذكور	11.5	17.2	24.9	15.6
إناث	12.2	18.6	25.9	16.7
<b>منطقة أبوظبي</b>	<b>26.4</b>	<b>33.4</b>	<b>39.9</b>	<b>30.9</b>
ذكور	25.1	31.7	38.7	29.5
إناث	27.7	35.2	41.1	32.4
<b>مواطنون</b>	<b>56.5</b>	<b>66.5</b>	<b>71.3</b>	<b>62.3</b>
ذكور	53.4	63.4	69.1	59.3
إناث	59.7	69.7	73.4	65.4
<b>غير مواطنين</b>	<b>8.1</b>	<b>12.5</b>	<b>19.7</b>	<b>11.4</b>
ذكور	8.0	12.0	20.0	11.3
إناث	8.2	12.9	19.3	11.6
<b>منطقة العين</b>	<b>42.5</b>	<b>51.6</b>	<b>57.4</b>	<b>48.2</b>
ذكور	38.7	47.5	52.9	44.1
إناث	46.5	55.8	62.0	52.5
<b>مواطنون</b>	<b>64.4</b>	<b>76.7</b>	<b>82.3</b>	<b>71.7</b>
ذكور	58.7	71.8	76.8	66.1
إناث	70.3	81.4	87.6	77.2
<b>غير مواطنين</b>	<b>17.4</b>	<b>24.3</b>	<b>29.5</b>	<b>21.9</b>
ذكور	16.6	22.7	27.2	20.5
إناث	18.3	26.1	31.8	23.4
<b>المنطقة الغربية</b>	<b>39.9</b>	<b>60.1</b>	<b>82.6</b>	<b>53.3</b>
ذكور	36.2	57.2	81.1	50.1
إناث	43.7	63.0	84.0	56.7
<b>مواطنون</b>	<b>55.1</b>	<b>80.3</b>	<b>98.6</b>	<b>70.2</b>
ذكور	48.7	74.1	97.4	64.1
إناث	61.7	86.1	99.7	76.1
<b>غير مواطنين</b>	<b>30.2</b>	<b>48.4</b>	<b>72.0</b>	<b>42.9</b>
ذكور	28.5	48.1	71.3	41.7
إناث	32.0	48.7	72.7	44.1

المصدر: مركز الإحصاء - أبوظبي، مجلس أبوظبي للتعليم

\*باستثناء طلاب رياض الأطفال

9.1.4 النسبة المئوية للطلاب في المدارس الخاصة إلى إجمالي الطلبة حسب المنطقة والجنسية والنوع والمرحلة التعليمية، 2014/15\*

%

المجموع	ثانوي	حلقة - 2	حلقة - 1	المنطقة والجنسية النوع
<b>62.2</b>	<b>51.9</b>	<b>59.1</b>	<b>67.7</b>	<b>إمارة أبوظبي</b>
64.6	54.2	61.7	70.0	ذكور
59.7	49.5	56.5	65.4	إناث
<b>33.6</b>	<b>22.9</b>	<b>28.8</b>	<b>40.4</b>	<b>مواطنون</b>
37.7	26.4	32.8	44.7	ذكور
29.3	19.5	24.8	36.0	إناث
<b>83.9</b>	<b>74.6</b>	<b>82.1</b>	<b>88.2</b>	<b>غير مواطنين</b>
84.4	75.1	82.8	88.5	ذكور
83.3	74.1	81.4	87.8	إناث
<b>69.1</b>	<b>60.1</b>	<b>66.6</b>	<b>73.6</b>	<b>منطقة أبوظبي</b>
70.5	61.3	68.3	74.9	ذكور
67.6	58.9	64.8	72.3	إناث
<b>37.7</b>	<b>28.7</b>	<b>33.5</b>	<b>43.5</b>	<b>مواطنون</b>
40.7	30.9	36.6	46.6	ذكور
34.6	26.6	30.3	40.3	إناث
<b>88.6</b>	<b>80.3</b>	<b>87.5</b>	<b>91.9</b>	<b>غير مواطنين</b>
88.7	80.0	88.0	92.0	ذكور
88.4	80.7	87.1	91.8	إناث
<b>51.8</b>	<b>42.6</b>	<b>48.4</b>	<b>57.5</b>	<b>منطقة العين</b>
55.9	47.1	52.5	61.3	ذكور
47.5	38.0	44.2	53.5	إناث
<b>28.3</b>	<b>17.7</b>	<b>23.3</b>	<b>35.6</b>	<b>مواطنون</b>
33.9	23.2	28.2	41.3	ذكور
22.8	12.4	18.6	29.7	إناث
<b>78.1</b>	<b>70.5</b>	<b>75.7</b>	<b>82.6</b>	<b>غير مواطنين</b>
79.5	72.8	77.3	83.4	ذكور
76.6	68.2	73.9	81.7	إناث
<b>46.7</b>	<b>17.4</b>	<b>39.9</b>	<b>60.1</b>	<b>المنطقة الغربية</b>
49.9	18.9	42.8	63.8	ذكور
43.3	16.0	37.0	56.3	إناث
<b>29.8</b>	<b>1.4</b>	<b>19.7</b>	<b>44.9</b>	<b>مواطنون</b>
35.9	2.6	25.9	51.3	ذكور
23.9	0.3	13.9	38.3	إناث
<b>57.1</b>	<b>28.0</b>	<b>51.6</b>	<b>69.8</b>	<b>غير مواطنين</b>
58.3	28.7	51.9	71.5	ذكور
55.9	27.3	51.3	68.0	إناث

المصدر: مركز الإحصاء - أبوظبي، مجلس أبوظبي للتعليم

\* باستثناء طلاب رياض الأطفال

#### 10.1.4 نسبة الطلاب المواطنين إلى غير المواطنين حسب المنطقة والقطاع

المواطنون لكل 100 من غير المواطنين

2014/15	2013/14	2012/13	2011/12	المنطقة والقطاع
<b>76.8</b>	<b>78.4</b>	<b>80.1</b>	<b>81.8</b>	<b>المجموع الكلي</b>
62.6	63.8	65.3	66.1	منطقة أبوظبي
115.8	115.6	116.8	120.6	منطقة العين
63.9	67.9	70.8	74.0	المنطقة الغربية
<b>340.7</b>	<b>344.1</b>	<b>327.0</b>	<b>302.0</b>	<b>التعليم الحكومي</b>
372.3	373.6	347.9	309.8	منطقة أبوظبي
400.7	393.5	377.8	359.8	منطقة العين
108.1	127.5	132.3	132.7	المنطقة الغربية
<b>31.8</b>	<b>31.9</b>	<b>32.3</b>	<b>32.8</b>	<b>التعليم الخاص</b>
27.4	27.5	28.1	28.5	منطقة أبوظبي
43.9	44.1	44.5	46.0	منطقة العين
34.8	30.8	26.4	21.7	المنطقة الغربية

المصدر: مركز الإحصاء - أبوظبي، مجلس أبوظبي للتعليم

11.1.4 الطلاب ذوي الاحتياجات الخاصة بالمدارس الحكومية حسب المنطقة  
ونوع الإعاقة، 2014/15

نوع الإعاقة	منطقة أبوظبي	منطقة العين	المنطقة الغربية	المجموع
المجموع	4,238	3,963	361	8,562
صعوبات التعلم	2,227	2,813	280	5,320
الإعاقة البصرية	119	148	6	273
الإعاقة السمعية	175	137	15	327
اضطرابات اللغة والكلام	792	205	19	1,016
الإعاقة الحركية	127	132	6	265
المشكلات الصحية	186	138	5	329
الاضطرابات الانفعالية	278	219	11	508
اضطرابات التوحد	132	66	4	202
الإعاقة الذهنية والقصور العقلي	125	93	13	231
إعاقات متعددة	77	12	2	91

المصدر: مجلس أبوظبي للتعليم

12.1.4 المعلمون حسب المرحلة التعليمية والنوع في المدارس الحكومية، 2014/15

المرحلة	ذكور	إناث	المجموع
المجموع	3,370	7,918	11,288
رياض أطفال*	0	1,428	1,428
حلقة - 1	385	2,585	2,970
حلقة - 2	910	1,058	1,968
ثانوي	727	783	1,510
متعددة المراحل	1,348	2,064	3,412

المصدر: مجلس أبوظبي للتعليم

\*جميع المعلمون في رياض الأطفال من الإناث

13.1.4 المعلمون بالمدارس الحكومية حسب المنطقة والمرحلة الدراسية والجنسية والنوع، 2014/15\*

المجموع	ثانوي	حلقة - 2	حلقة - 1	المنطقة والجنسية والنوع
<b>6,448</b>	<b>1,510</b>	<b>1,968</b>	<b>2,970</b>	<b>إمارة أبوظبي</b>
2,022	727	910	385	ذكور
4,426	783	1,058	2,585	إناث
<b>2,708</b>	<b>510</b>	<b>877</b>	<b>1,321</b>	<b>مواطنون</b>
285	67	171	47	ذكور
2,423	443	706	1,274	إناث
<b>3,740</b>	<b>1,000</b>	<b>1,091</b>	<b>1,649</b>	<b>غير مواطنين</b>
1,737	660	739	338	ذكور
2,003	340	352	1,311	إناث
<b>3,330</b>	<b>840</b>	<b>1,027</b>	<b>1,463</b>	<b>منطقة أبوظبي</b>
1,195	465	527	203	ذكور
2,135	375	500	1,260	إناث
<b>1,246</b>	<b>209</b>	<b>406</b>	<b>631</b>	<b>مواطنون</b>
195	56	113	26	ذكور
1,051	153	293	605	إناث
<b>2,084</b>	<b>631</b>	<b>621</b>	<b>832</b>	<b>غير مواطنين</b>
1,000	409	414	177	ذكور
1,084	222	207	655	إناث
<b>2,724</b>	<b>600</b>	<b>878</b>	<b>1,246</b>	<b>منطقة العين</b>
705	208	332	165	ذكور
2,019	392	546	1,081	إناث
<b>1,394</b>	<b>300</b>	<b>469</b>	<b>625</b>	<b>مواطنون</b>
87	11	58	18	ذكور
1,307	289	411	607	إناث
<b>1,330</b>	<b>300</b>	<b>409</b>	<b>621</b>	<b>غير مواطنين</b>
618	197	274	147	ذكور
712	103	135	474	إناث
<b>394</b>	<b>70</b>	<b>63</b>	<b>261</b>	<b>المنطقة الغربية</b>
122	54	51	17	ذكور
272	16	12	244	إناث
<b>68</b>	<b>1</b>	<b>2</b>	<b>65</b>	<b>مواطنون</b>
3	0	0	3	ذكور
65	1	2	62	إناث
<b>326</b>	<b>69</b>	<b>61</b>	<b>196</b>	<b>غير مواطنين</b>
119	54	51	14	ذكور
207	15	10	182	إناث

المصدر: مجلس أبوظبي للتعليم

\* عدد المعلمين لايشمل المعلمون في رياض الاطفال والمدارس متعددة المراحل

14.1.4 المعلمون حسب المنطقة والجنسية والنوع في التعليم الخاص، 2014/15\*

المجموع	إناث	ذكور	المنطقة والجنسية
<b>12,283</b>	<b>9,812</b>	<b>2,471</b>	<b>إمارة أبوظبي</b>
49	49	0	مواطنون
12,234	9,763	2,471	غير مواطنين
<b>8,399</b>	<b>6,807</b>	<b>1,592</b>	<b>منطقة أبوظبي</b>
16	16	0	مواطنون
8,383	6,791	1,592	غير مواطنين
<b>3,223</b>	<b>2,523</b>	<b>700</b>	<b>منطقة العين</b>
17	17	0	مواطنون
3,206	2,506	700	غير مواطنين
<b>661</b>	<b>482</b>	<b>179</b>	<b>المنطقة الغربية</b>
16	16	0	مواطنون
645	466	179	غير مواطنين

المصدر: مجلس أبوظبي للتعليم

\*عدد المعلمين في التعليم الخاص حسب المرحلة غير متوفر

15.1.4 عدد الطلاب لكل معلم حسب المنطقة والمرحلة الدراسية والنوع في التعليم الحكومي، 2014/15 \*

المنطقة والمرحلة	ذكور	إناث	المجموع
<b>إمارة أبوظبي</b>	-	-	<b>11.6</b>
حلقة - 1	-	-	12.8
حلقة - 2	13.7	12.0	12.8
ثانوي	11.0	10.3	10.6
متعددة المراحل	12.1	9.0	10.2
<b>منطقة أبوظبي</b>	-	-	<b>13.1</b>
حلقة - 1	-	-	13.9
حلقة - 2	15.0	13.2	14.1
ثانوي	11.3	11.2	11.3
متعددة المراحل	17.0	10.5	12.4
<b>منطقة العين</b>	-	-	<b>10.7</b>
حلقة - 1	-	-	12.0
حلقة - 2	12.3	10.9	11.4
ثانوي	11.0	9.7	10.1
متعددة المراحل	11.3	8.1	9.5
<b>المنطقة الغربية</b>	-	-	<b>9.1</b>
حلقة - 1	-	-	10.8
حلقة - 2	10.0	9.6	10.0
ثانوي	8.3	5.9	7.7
متعددة المراحل	8.4	8.4	8.4

المصدر: مركز الإحصاء - أبوظبي، مجلس أبوظبي للتعليم

\*في الحلقة الأولى، هناك فصول يتم تدريسها من قبل المعلمات، وبالتالي لا يمكن حساب الطلاب لكل معلم حسب النوع

16.1.4 عدد الطلاب لكل فصل وعدد المعلمين لكل فصل حسب المنطقة والمرحلة الدراسية في التعليم الحكومي، 2014/15\*

المنطقة والنوع	حلقة - 1	حلقة - 2	ثانوي	المجموع
<b>إمارة أبوظبي</b>				
الطلاب/ الفصول	22.5	25.4	23.2	23.5
المعلمون/الفصول	1.4	1.3	1.4	1.4
<b>منطقة أبوظبي</b>				
الطلاب/ الفصول	23.5	27.4	25.4	25.2
المعلمون/الفصول	1.4	1.5	1.7	1.5
<b>منطقة العين</b>				
الطلاب/ الفصول	22.3	24.0	22.1	22.8
المعلمون/الفصول	1.4	1.3	1.3	1.3
<b>المنطقة الغربية</b>				
الطلاب/ الفصول	17.6	21.6	18.2	19.0
المعلمون/الفصول	1.4	0.5	0.6	0.9

المصدر: مركز الإحصاء - أبوظبي، مجلس أبوظبي للتعليم  
\*عدد الفصول غير متوفر في المدارس متعددة المراحل

17.1.4 عدد الطلاب لكل فصل حسب المنطقة والمرحلة الدراسية في التعليم الخاص، 2014/15

المنطقة	حلقة - 1	حلقة - 2	ثانوي	المجموع
<b>إمارة أبوظبي</b>	<b>22.9</b>	<b>37.5</b>	<b>10.6</b>	<b>21.7</b>
منطقة أبوظبي	22.9	37.8	10.9	21.8
منطقة العين	23.2	34.9	10.8	21.6
المنطقة الغربية	22.3	63.5	4.4	20.5

المصدر: مركز الإحصاء - أبوظبي، مجلس أبوظبي للتعليم

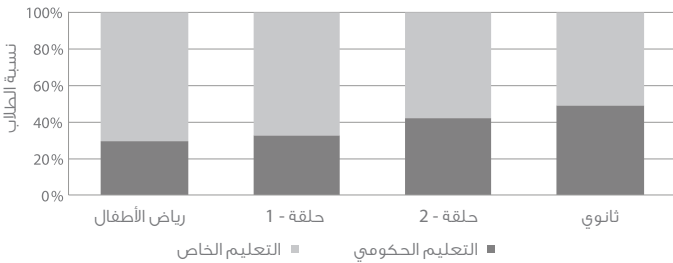


18.1.4 عدد الطلاب لكل معلم وعدد المعلمين لكل فصل حسب المنطقة في التعليم الخاص، 2014/15

المنطقة	الطلاب لكل معلم	المعلمون لكل فصل
إمارة أبوظبي	18.2	1.2
منطقة أبوظبي	18.3	1.2
منطقة العين	18.9	1.1
المنطقة الغربية	14.3	1.4

المصدر: مركز الإحصاء - أبوظبي، مجلس أبوظبي للتعليم

الشكل 4.1.4 التوزيع النسبي للطلاب حسب القطاع والمرحلة الدراسية، 2014/15



المصدر: مركز الإحصاء - أبوظبي، مجلس أبوظبي للتعليم

19.1.4 طلاب معهد التكنولوجيا التطبيقية حسب المنطقة والنوع

المنطقة والنوع	2013 /14*	2012/13	2011/12	2010/11
<b>إمارة أبوظبي</b>	<b>4,235</b>	<b>2,799</b>	<b>2,482</b>	<b>1,575</b>
ذكور	2,147	1,549	1,467	1,134
إناث	2,088	1,250	1,015	441
<b>منطقة أبوظبي</b>	<b>2,535</b>	<b>1,643</b>	<b>1,350</b>	<b>612</b>
ذكور	1,330	960	922	612
إناث	1,205	683	428	0
<b>منطقة العين</b>	<b>1,700</b>	<b>1,156</b>	<b>1,132</b>	<b>963</b>
ذكور	817	589	545	522
إناث	883	567	587	441
<b>المنطقة الغربية</b>	-	-	-	-
ذكور	-	-	-	-
إناث	-	-	-	-

المصدر: معهد التكنولوجيا التطبيقية

\*تشمل بيانات المدارس الفنية

20.1.4 خريجو معهد التكنولوجيا التطبيقية حسب المنطقة والنوع

المنطقة والنوع	2010/11	2011/12	2012/13	*2013 /14
<b>إمارة أبوظبي</b>	<b>241</b>	<b>448</b>	<b>480</b>	<b>897</b>
ذكور	241	300	351	521
إناث	0	148	129	376
<b>منطقة أبوظبي</b>	<b>142</b>	<b>195</b>	<b>215</b>	<b>534</b>
ذكور	142	195	215	318
إناث	0	0	0	216
<b>منطقة العين</b>	<b>99</b>	<b>253</b>	<b>265</b>	<b>363</b>
ذكور	99	105	136	203
إناث	0	148	129	160
<b>المنطقة الغربية</b>	<b>-</b>	<b>-</b>	<b>-</b>	<b>-</b>
ذكور	-	-	-	-
إناث	-	-	-	-

المصدر، معهد التكنولوجيا التطبيقية

\* تشمل بيانات المدارس الفنية

## معدلات الالتحاق بالتعليم

21.1.4 نسبة الالتحاق الإجمالي حسب النوع والمرحلة التعليمية، 2014/15 %

المرحلة	ذكور	إناث	المجموع
رياض أطفال	91.9	88.8	90.4
الصف الأول	108.8	107.1	108.0
حلقة - 1	103.8	102.4	103.1
حلقة - 2	93.9	92.5	93.2
ثانوي	77.0	66.5	71.4

المصدر: مركز الإحصاء - أبوظبي

22.1.4 نسبة الطلاب الملتحقين بالتعليم الخاص إلى إجمالي الطلاب حسب المنطقة\* %

المنطقة	2011/12	2012/13	2013 /14	2014 /15
إمارة أبوظبي	59.8	61.6	63.0	63.7
منطقة أبوظبي	67.0	68.5	69.7	70.3
منطقة العين	50.4	52.2	53.1	53.3
المنطقة الغربية	37.0	42.9	48.0	49.6

المصدر: مركز الإحصاء - أبوظبي، مجلس أبوظبي للتعليم

\* يتضمن الجدول جميع المراحل

## الانتقال

23.1.4 نسبة الانتقال إلى المرحلة الثانوية حسب النوع، 2014/15

المرحلة	ذكور	إناث	كلا الجنسين
الصف العاشر (2014/15)	9,557	9,492	19,049
الصف التاسع (2013/14)	9,812	9,723	19,535
%	97.4	97.6	97.5

المصدر: مركز الإحصاء - أبوظبي، مجلس أبوظبي للتعليم

## تعليم الكبار

24.1.4 مراكز محو الأمية وتعليم الكبار والمنازل حسب نوع المركز

المراكز	2011/12	2012/13	2013 /14	2014 /15
المجموع	109	109	99	102
التنمية الأسرية	10	10	10	1
المراكز	23	23	23	34
المنازل	76	76	66	67

المصدر: مجلس أبوظبي للتعليم

25.1.4 مراكز محو الأمية وتعليم الكبار و المنازل حسب المنطقة والنوع

المنطقة والنوع	2011/12	2012/13	2013 /14	2014 /15
إمارة أبوظبي	109	109	99	102
ذكور	56	56	48	49
إناث	53	53	51	53
منطقة أبوظبي	27	27	25	26
ذكور	15	15	13	13
إناث	12	12	12	13
منطقة العين	56	56	48	50
ذكور	28	28	22	23
إناث	28	28	26	27
المنطقة الغربية	26	26	26	26
ذكور	13	13	13	13
إناث	13	13	13	13

المصدر: مجلس أبوظبي للتعليم

\* لاتضم مراكز طلبة المنازل

26.1.4 طلاب مراكز محو الأمية وتعليم الكبار حسب المنطقة والجنسية والنوع والمرحلة، 2014/15

المجموع	ثانوي	حلقة - 2	حلقة - 1	المنطقة والجنسية والنوع
<b>5,969</b>	<b>3,269</b>	<b>1,496</b>	<b>1,204</b>	<b>إمارة أبوظبي</b>
3,003	2,033	737	233	ذكور
2,966	1,236	759	971	إناث
<b>4,396</b>	<b>2,787</b>	<b>1,069</b>	<b>540</b>	<b>مواطنون</b>
2,463	1,779	578	106	ذكور
1,933	1,008	491	434	إناث
<b>1,573</b>	<b>482</b>	<b>427</b>	<b>664</b>	<b>غير مواطنين</b>
540	254	159	127	ذكور
1,033	228	268	537	إناث
<b>2,372</b>	<b>1,361</b>	<b>552</b>	<b>459</b>	<b>منطقة أبوظبي</b>
1,169	834	252	83	ذكور
1,203	527	300	376	إناث
<b>1,713</b>	<b>1,149</b>	<b>378</b>	<b>186</b>	<b>مواطنون</b>
956	735	190	31	ذكور
757	414	188	155	إناث
<b>659</b>	<b>212</b>	<b>174</b>	<b>273</b>	<b>غير مواطنين</b>
213	99	62	52	ذكور
446	113	112	221	إناث
<b>2,822</b>	<b>1,538</b>	<b>704</b>	<b>580</b>	<b>منطقة العين</b>
1,445	939	379	127	ذكور
1,377	599	325	453	إناث
<b>2,110</b>	<b>1,316</b>	<b>521</b>	<b>273</b>	<b>مواطنون</b>
1,182	817	308	57	ذكور
928	499	213	216	إناث
<b>712</b>	<b>222</b>	<b>183</b>	<b>307</b>	<b>غير مواطنين</b>
263	122	71	70	ذكور
449	100	112	237	إناث
<b>775</b>	<b>370</b>	<b>240</b>	<b>165</b>	<b>المنطقة الغربية</b>
389	260	106	23	ذكور
386	110	134	142	إناث
<b>573</b>	<b>322</b>	<b>170</b>	<b>81</b>	<b>مواطنون</b>
325	227	80	18	ذكور
248	95	90	63	إناث
<b>202</b>	<b>48</b>	<b>70</b>	<b>84</b>	<b>غير مواطنين</b>
64	33	26	5	ذكور
138	15	44	79	إناث

المصدر: مجلس أبوظبي للتعليم

27.1.4 طلاب المنازل حسب المنطقة والجنسية والنوع والمرحلة، 2014/15

المجموع	ثانوي	حلقة - 2	المنطقة والجنسية والنوع
<b>4,580</b>	<b>3,689</b>	<b>891</b>	<b>إمارة أبوظبي</b>
3,052	2,501	551	ذكور
1,528	1,188	340	إناث
<b>3,600</b>	<b>2,974</b>	<b>626</b>	<b>مواطنون</b>
2,571	2,122	449	ذكور
1,029	852	177	إناث
<b>980</b>	<b>715</b>	<b>265</b>	<b>غير مواطنين</b>
481	379	102	ذكور
499	336	163	إناث
<b>2,682</b>	<b>2,196</b>	<b>486</b>	<b>منطقة أبوظبي</b>
1,736	1,462	274	ذكور
946	734	212	إناث
<b>2,118</b>	<b>1,803</b>	<b>315</b>	<b>مواطنون</b>
1,474	1,264	210	ذكور
644	539	105	إناث
<b>564</b>	<b>393</b>	<b>171</b>	<b>غير مواطنين</b>
262	198	64	ذكور
302	195	107	إناث
<b>1,637</b>	<b>1,284</b>	<b>353</b>	<b>منطقة العين</b>
1,155	908	247	ذكور
482	376	106	إناث
<b>1,320</b>	<b>1,040</b>	<b>280</b>	<b>مواطنون</b>
996	778	218	ذكور
324	262	62	إناث
<b>317</b>	<b>244</b>	<b>73</b>	<b>غير مواطنين</b>
159	130	29	ذكور
158	114	44	إناث
<b>261</b>	<b>209</b>	<b>52</b>	<b>المنطقة الغربية</b>
161	131	30	ذكور
100	78	22	إناث
<b>162</b>	<b>131</b>	<b>31</b>	<b>مواطنون</b>
101	80	21	ذكور
61	51	10	إناث
<b>99</b>	<b>78</b>	<b>21</b>	<b>غير مواطنين</b>
60	51	9	ذكور
39	27	12	إناث

المصدر: مجلس أبوظبي للتعليم

28.1.4 المعلمون في مراكز محو الأمية وتعليم الكبار حسب المنطقة والجنسية والنوع

2014 /15	2013 /14	2012/13	2011/12	المنطقة والجنسية والنوع
<b>245</b>	<b>245</b>	<b>252</b>	<b>255</b>	<b>إمارة أبوظبي</b>
22	20	20	27	ذكور
223	225	232	228	إناث
<b>163</b>	<b>161</b>	<b>165</b>	<b>156</b>	<b>مواطنون</b>
5	3	3	4	ذكور
158	158	162	152	إناث
<b>82</b>	<b>84</b>	<b>87</b>	<b>99</b>	<b>غير مواطنين</b>
17	17	17	23	ذكور
65	67	70	76	إناث
<b>77</b>	<b>76</b>	<b>81</b>	<b>87</b>	<b>منطقة أبوظبي</b>
22	20	20	27	ذكور
55	56	61	60	إناث
<b>52</b>	<b>50</b>	<b>55</b>	<b>55</b>	<b>مواطنون</b>
5	3	3	4	ذكور
47	47	52	51	إناث
<b>25</b>	<b>26</b>	<b>26</b>	<b>32</b>	<b>غير مواطنين</b>
17	17	17	23	ذكور
8	9	9	9	إناث
<b>83</b>	<b>83</b>	<b>86</b>	<b>81</b>	<b>منطقة العين</b>
0	0	0	0	ذكور
83	83	86	81	إناث
<b>79</b>	<b>79</b>	<b>81</b>	<b>74</b>	<b>مواطنون</b>
0	0	0	0	ذكور
79	79	81	74	إناث
<b>4</b>	<b>4</b>	<b>5</b>	<b>7</b>	<b>غير مواطنين</b>
0	0	0	0	ذكور
4	4	5	7	إناث
<b>85</b>	<b>86</b>	<b>85</b>	<b>87</b>	<b>المنطقة الغربية</b>
0	0	0	0	ذكور
85	86	85	87	إناث
<b>32</b>	<b>32</b>	<b>29</b>	<b>27</b>	<b>مواطنون</b>
0	0	0	0	ذكور
32	32	29	27	إناث
<b>53</b>	<b>54</b>	<b>56</b>	<b>60</b>	<b>غير مواطنين</b>
0	0	0	0	ذكور
53	54	56	60	إناث

المصدر: مجلس أبوظبي للتعليم

## التحصيل التعليمي

29.1.4 طلاب مؤسسات التعليم العالي حسب القطاع والجنسية والنوع، 2013/14

المجموع	إناث	ذكور	القطاع والجنسية
<b>50,809</b>	<b>30,433</b>	<b>20,376</b>	<b>المجموع الكلي</b>
27,748	19,314	8,434	حكومي
23,061	11,119	11,942	خاص
<b>37,292</b>	<b>22,819</b>	<b>14,473</b>	<b>مواطنون</b>
24,029	17,040	6,989	حكومي
13,263	5,779	7,484	خاص
<b>13,517</b>	<b>7,614</b>	<b>5,903</b>	<b>غير مواطنين</b>
3,719	2,274	1,445	حكومي
9,798	5,340	4,458	خاص

المصدر: مركز الإحصاء - أبوظبي، وزارة التعليم العالي والبحث العلمي، جامعة الإمارات العربية المتحدة، جامعة زايد، كليات التقنية العليا

30.1.4 خريجو مؤسسات التعليم العالي حسب الجنسية والنوع والقطاع، 2013/14

المجموع	إناث	ذكور	القطاع والجنسية
<b>10,921</b>	<b>6,443</b>	<b>4,478</b>	<b>المجموع الكلي</b>
5,107	3,345	1,762	حكومي
5,814	3,098	2,716	خاص
<b>7,608</b>	<b>4,258</b>	<b>3,350</b>	<b>مواطنون</b>
4553	3,008	1,545	حكومي
3,055	1,250	1,805	خاص
<b>3,313</b>	<b>2,185</b>	<b>1,128</b>	<b>غير مواطنين</b>
554	337	217	حكومي
2,759	1,848	911	خاص

المصدر: مركز الإحصاء - أبوظبي، وزارة التعليم العالي والبحث العلمي، جامعة الإمارات العربية المتحدة، جامعة زايد، كليات التقنية العليا



31.1.4 نسبة الأمية بين السكان (10 سنوات فأكثر) حسب الجنسية والنوع (%)

2015	2014	2013	2012	الجنسية والنوع
<b>7.0</b>	<b>6.4</b>	<b>7.2</b>	<b>9.2</b>	<b>المجموع الكلي</b>
7.1	6.5	7.5	10.0	ذكور
6.9	6.2	6.2	7.1	إناث
<b>5.0</b>	<b>5.3</b>	<b>5.3</b>	<b>5.9</b>	<b>مواطنون</b>
2.8	3.0	3.4	3.8	ذكور
7.3	7.7	7.4	8.2	إناث
<b>7.4</b>	<b>6.6</b>	<b>7.5</b>	<b>9.9</b>	<b>غير مواطنين</b>
7.6	7.0	8.0	10.8	ذكور
6.7	5.5	5.6	6.7	إناث

المصدر: مركز الإحصاء - أبوظبي

32.1.4 نسبة القرائية بين السكان (10 سنوات فأكثر) حسب الجنسية والنوع (%)

2015	2014	2013	2012	الجنسية والنوع
<b>93.0</b>	<b>93.6</b>	<b>92.8</b>	<b>90.8</b>	<b>المجموع الكلي</b>
92.9	93.5	92.5	90.0	ذكور
93.1	93.8	93.8	92.9	إناث
<b>95.0</b>	<b>94.7</b>	<b>94.7</b>	<b>94.1</b>	<b>مواطنون</b>
97.2	97.0	96.6	96.2	ذكور
92.7	92.3	92.6	91.8	إناث
<b>92.6</b>	<b>93.4</b>	<b>92.5</b>	<b>90.1</b>	<b>غير مواطنين</b>
92.4	93.0	92.0	89.2	ذكور
93.3	94.5	94.4	93.3	إناث

المصدر: مركز الإحصاء - أبوظبي

33.1.4 نسبة الأمية بين السكان الشباب (15-24 سنة) حسب الجنسية والنوع (%)

2015	2014	2013	2012	الجنسية والنوع
<b>4.4</b>	<b>3.2</b>	<b>4.8</b>	<b>7.3</b>	<b>المجموع الكلي</b>
5.2	3.6	5.5	8.7	ذكور
3.0	2.5	3.3	4.6	إناث
<b>0.3</b>	<b>0.3</b>	<b>0.5</b>	<b>0.6</b>	<b>مواطنون</b>
0.3	0.3	0.5	0.5	ذكور
0.2	0.2	0.4	0.6	إناث
<b>6.0</b>	<b>4.5</b>	<b>6.4</b>	<b>9.8</b>	<b>غير مواطنين</b>
6.6	4.6	6.9	10.8	ذكور
4.7	4.1	5.1	7.1	إناث

المصدر: مركز الإحصاء - أبوظبي

34.1.4 نسبة القرائية بين السكان الشباب (15-24 سنة) حسب الجنسية والنوع (%)

2015	2014	2013	2012	الجنسية والنوع
<b>95.6</b>	<b>96.8</b>	<b>95.2</b>	<b>92.7</b>	<b>المجموع الكلي</b>
94.8	96.4	94.5	91.3	ذكور
97.0	97.5	96.7	95.4	إناث
<b>99.7</b>	<b>99.7</b>	<b>99.5</b>	<b>99.4</b>	<b>مواطنون</b>
99.7	99.7	99.5	99.5	ذكور
99.8	99.8	99.6	99.4	إناث
<b>94.0</b>	<b>95.5</b>	<b>93.6</b>	<b>90.2</b>	<b>غير مواطنين</b>
93.4	95.4	93.1	89.2	ذكور
95.3	95.9	94.9	92.9	إناث

المصدر: مركز الإحصاء - أبوظبي

35.1.4 التوزيع النسبي للسكان (10 سنوات فأكثر) حسب التحصيل العلمي والنوع، 2015

التحصيل العلمي	ذكور	إناث	المجموع
المجموع	100.0	100.0	100.0
ما قبل الابتدائي	22.1	23.4	22.5
الابتدائي	17.2	15.3	16.6
المرحلة الاولى من التعليم الثانوي	23.4	14.7	20.6
المرحلة الثانية من التعليم الثانوي	10.9	15.3	12.3
ما بعد الثانوي	4.8	4.7	4.8
بكالوريوس	16.3	20.6	17.7
الدراسات العليا	5.3	5.7	5.4
غير مبيّن	0.1	0.3	0.2

المصدر: مركز الإحصاء - أبوظبي

36.1.4 التوزيع النسبي للسكان المواطنين (10 سنوات فأكثر) حسب التحصيل العلمي والنوع، 2015

التحصيل العلمي	ذكور	إناث	المجموع
المجموع	100.0	100.0	100.0
ما قبل الابتدائي	10.8	15.9	13.3
الابتدائي	15.4	16.1	15.7
المرحلة الاولى من التعليم الثانوي	19.4	16.9	18.2
المرحلة الثانية من التعليم الثانوي	27.8	26.2	27.0
ما بعد الثانوي	5.3	5.9	5.6
بكالوريوس	16.3	16.2	16.2
الدراسات العليا	5.0	2.7	3.9
غير مبيّن	0.1	0.1	0.1

المصدر: مركز الإحصاء - أبوظبي

37.1.4 التوزيع النسبي للسكان غير المواطنين (10 سنوات فأكثر) حسب التحصيل العلمي والنوع، 2015

التحصيل العلمي	ذكور	إناث	المجموع
المجموع	100.0	100.0	100.0
ما قبل الإبتدائي	23.5	25.6	24.1
الإبتدائي	17.5	15.1	16.8
المرحلة الاولى من التعليم الثانوي	23.9	14.0	21.0
المرحلة الثانية من التعليم الثانوي	8.7	12.0	9.7
ما بعد الثانوي	4.7	4.4	4.6
بكالوريوس	16.3	21.9	17.9
الدراسات العليا	5.3	6.6	5.7
غير مبين	0.1	0.4	0.2

المصدر: مركز الإحصاء - أبوظبي