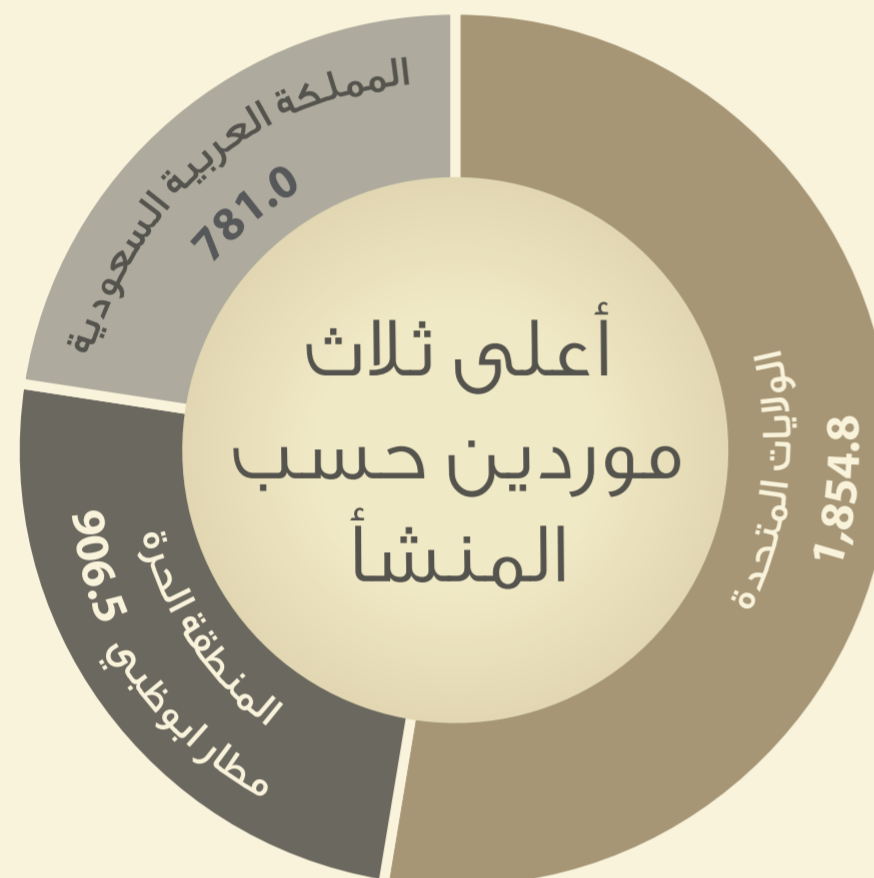


الواردات

التغير
%8.8

سبتمبر 2015 8,630
سبتمبر 2016 9,393

قيمة المجموع
مليون درهم



سلع غ.م.م. 1.8 14.3

وقود وزيوت التشحيم 30.4 39.4

الأغذية والمشروبات 464.7 518.0

سلع استهلاكية غ.م.م. 572.7 624.0

سلع إنتاجية (عدا معدات النقل) 2,080.3 1,988.4

معدات النقل وأجزاؤها وملحقاتها 2,585.1 2,338.6

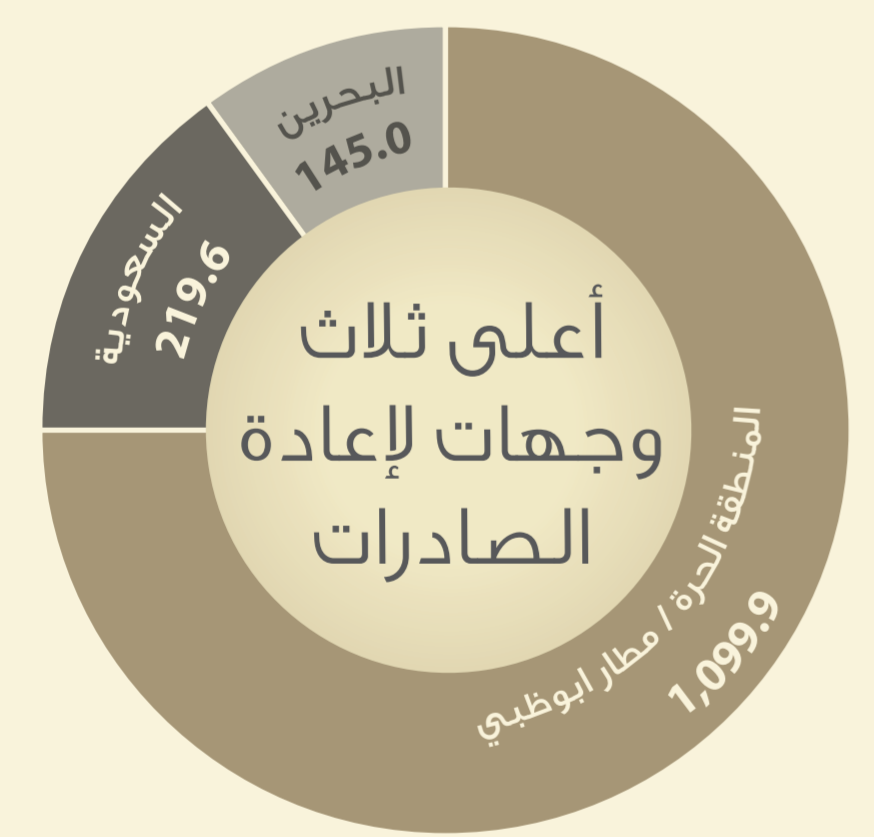
لوازم صناعية غ.م.م. 3,657.9 3,107.8

المعاد تصديره

التغير
%53.4

سبتمبر 2015 1,392
سبتمبر 2016 2,134

قيمة المجموع
مليون درهم



سلع غ.م.م. 0.0 0.2

وقود وزيوت التشحيم 0.1 5.6

الأغذية والمشروبات 14.6 2.1

سلع إنتاجية (عدا معدات النقل) 281.6 341.5

معدات النقل وأجزاؤها وملحقاتها 376.9 199.7

سلع استهلاكية غ.م.م. 395.3 374.6

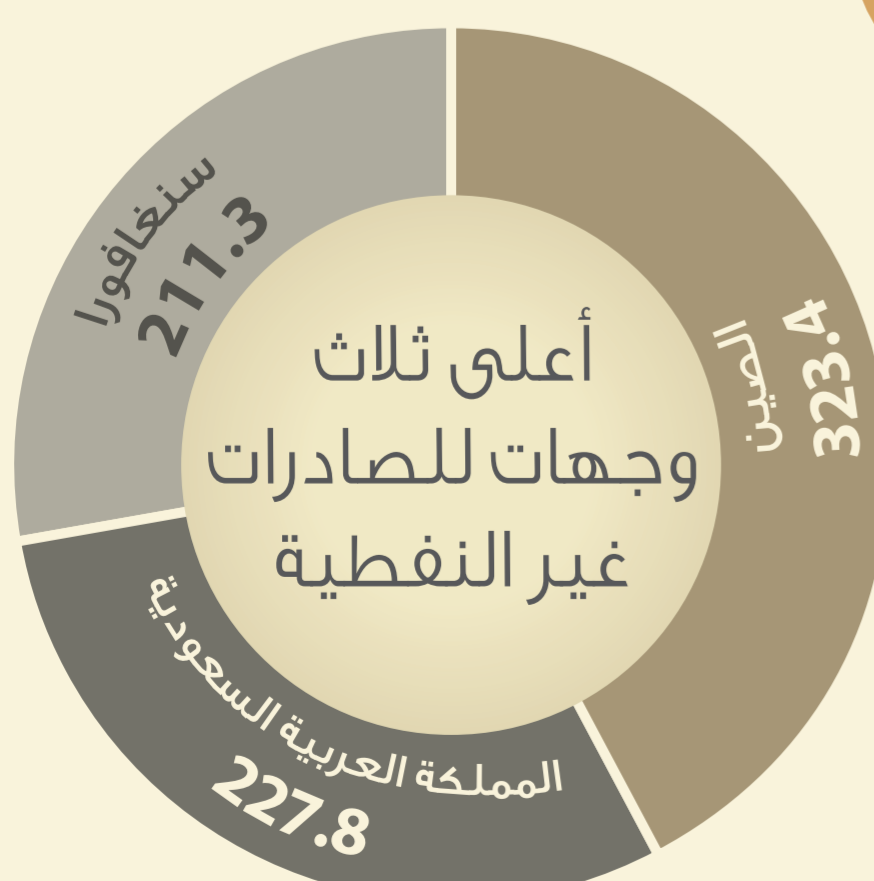
لوازم صناعية غ.م.م. 1,066.0 468.1

الصادرات غير نفطية

التغير
% 23.6

سبتمبر 2015 2,051
سبتمبر 2016 1,568

قيمة المجموع
مليون درهم



سلع غ.م.م. 0.0 0.0

وقود وزيوت التشحيم 4.4 2.3

سلع إنتاجية (عدا معدات النقل) 22.6 64.8

سلع استهلاكية غ.م.م. 40.1 47.3

الأغذية والمشروبات 83.7 138.2

معدات النقل وأجزاؤها وملحقاتها 128.9 11.2

لوازم صناعية غ.م.م. 1,288.2 1,787.4