



مركز الإحصاء
STATISTICS CENTRE

الحسابات القومية الربعية

2016

الربع الثاني

النتائج المحلي الإجمالي

تاريخ الإصدار : سبتمبر 2016

قائمة المحتويات

5	مقدّمة
6	التطورات الاقتصادية الرئيسية
7	الناتج المحلي الإجمالي النفطي وغير النفطي بالأسعار الثابتة
7	الناتج المحلي الإجمالي حسب القطاعات المؤسسية بالأسعار الثابتة
11	الجداول الإحصائية
14	الملاحظات التوضيحية

قائمة الجداول

11	جدول 1: أهم إحصاءات الحسابات القومية
11	جدول 2: الناتج المحلي الإجمالي النفطي وغير النفطي بأسعار عام 2007 الثابتة
12	جدول 3: نسبة التغيّر في الناتج المحلي الإجمالي النفطي وغير النفطي بأسعار عام 2007 الثابتة، نسبة التغيّر في الربع مقارنة بالربع نفسه من العام السابق
12	جدول 4: الناتج المحلي الإجمالي حسب القطاعات المؤسسية بأسعار عام 2007 الثابتة
12	جدول 5: نسبة التغيّر في الناتج المحلي الإجمالي حسب القطاعات المؤسسية بأسعار عام 2007 الثابتة، نسبة التغيّر في الربع مقارنة بالربع نفسه من العام السابق
13	جدول 6: نسبة المساهمة في الناتج المحلي الإجمالي حسب القطاعات المؤسسية بأسعار عام 2007 الثابتة

قائمة الرسومات البيانية

- الشكل 1: نسبة التغيّر في الناتج المحلي الإجمالي بأسعار عام 2007 الثابتة (مقارنة بالربع نفسه من العام السابق)
6
- الشكل 2: نسبة التغيّر في الناتج المحلي الإجمالي بأسعار عام 2007 الثابتة
7
- الشكل 3: نسبة التغيّر في الناتج المحلي الإجمالي حسب القطاعات المؤسسية بأسعار عام 2007 الثابتة
8
- الشكل 4: نسبة التغيّر في قطاع المشروعات غير المالية بأسعار عام 2007 الثابتة (مقارنة بالربع نفسه من العام السابق)
9
- الشكل 5: نسبة التغيّر في قطاع الأنشطة المالية وأنشطة التأمين بأسعار عام 2007 الثابتة (مقارنة بالربع نفسه من العام السابق)
9
- الشكل 6: نسبة التغيّر في قطاع الإدارة العامة والدفاع - الضمان الاجتماعي الإجاري بأسعار 2007 الثابتة (مقارنة بالربع نفسه من العام السابق).....
10
- الشكل 7: نسبة التغيّر في قطاع أنشطة الأسر المعيشية كصاحب عمل بأسعار عام 2007 الثابتة (مقارنة بالربع نفسه من العام السابق).....
10

المقدمة

يتضمّن هذا الإصدار التقديرات ربع السنوية للناتج المحلي الإجمالي لإمارة أبوظبي بالأسعار الثابتة. وسيتم في هذا التقرير إصدار تقديرات الناتج المحلي الإجمالي على مستوى القطاعات، بالإضافة إلى توفيرها على مستوى القطاع النفطي وغير النفطي، على أن يتم توفير التقديرات للأنشطة الاقتصادية على مستوى الحد الأول من التصنيف الدولي الموحد لجميع الأنشطة الاقتصادية (ISIC4) التنقيح الرابع في المستقبل.

تتميّز تقديرات الناتج المحلي الإجمالي ربع السنوية بضرورة إجراء التعديلات الموسمية الضرورية عليها ومطابقتها مع التقديرات السنوية. ولحين توافر هذه السلسلة من التقديرات تبقى هذه التقديرات أولية وإجمالية، إلا أنه عند إجراء المعالجة الموسمية والمطابقة سيكون بالإمكان إصدارها بشكل أكثر تفصيلاً.

تعكس تقديرات الناتج المحلي الإجمالي بالأسعار الثابتة التغيّر الفعلي في الاقتصاد، حيث يتم إلغاء أثر تغيّرات الأسعار وبذلك يعدّ مقياساً لكمية السلع والخدمات المنتجة لتلك الفترة الزمنية نفسها.

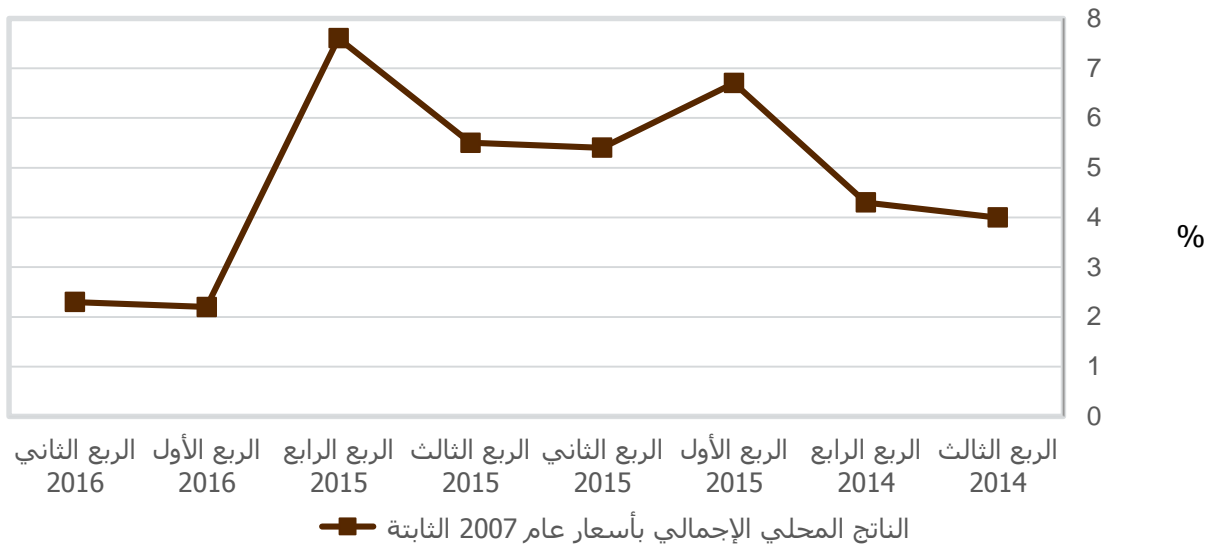
وتستند المؤشرات الإحصائية في هذا الإصدار إلى نتائج المسح الاقتصادي ربع السنوي، بالإضافة إلى البيانات التي تمّ جمعها من المصادر الإدارية المختلفة. حيث تمّ احتساب نسبة التغيّر الربعي وعكسها على إجمالي القيمة المضافة بدءاً من الربع الأول من عام 2012. وذلك من خلال البيانات المجمّعة من المسح الاقتصادي الربعي والمؤشرات المستمدّة من السجلات الإدارية.

يتضمّن قسم الملاحظات التوضيحية في هذا الإصدار أهم المصطلحات والمفاهيم الفنية المستخدمة في معالجة تقديرات الناتج المحلي الإجمالي ربع السنوي واحتسابها. وعليه نحثّ القارئ على الاطلاع عليه في أثناء عملية قراءة الإحصاءات والمعلومات في هذا الإصدار.

التطورات الاقتصادية الرئيسية

أظهر الناتج المحلي الإجمالي بأسعار عام 2007 الثابتة ارتفاعاً بنسبة 2.3% خلال الربع الثاني من عام 2016 مقارنة بالربع الثاني من عام 2015، ويبيّن الشكل (1) معدّلات النمو السنوية للناتج المحلي الإجمالي ربع السنوي بالأسعار الثابتة، وتعكس معدّلات النمو هذه التغيّرات التي حصلت في كل ربع مقارنة بالربع المماثل من العام السابق.

الشكل 1: نسبة التغيّر في الناتج المحلي الإجمالي بالأسعار الثابتة (مقارنة بالربع نفسه من العام السابق)



المصدر: مركز الإحصاء - أبوظبي.

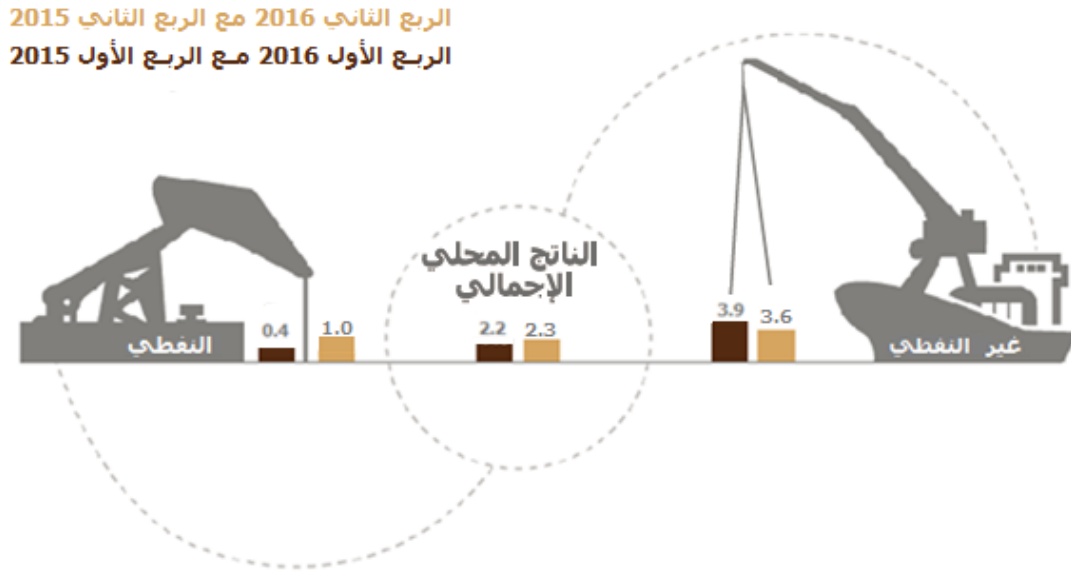
ارتفع الناتج المحلي الإجمالي بالأسعار الثابتة بنسبة 2.3% خلال الربع الثاني من عام 2016 مقارنة بالربع الثاني من عام 2015 وجاءت التغيّرات في الناتج المحلي الإجمالي النفطي وغير النفطي كالتالي:

- ارتفاع القيمة المضافة للأنشطة غير النفطية بنسبة 3.6%.
- ارتفاع القيمة المضافة للأنشطة النفطية بنسبة 1.0%.

الناتج المحلي الإجمالي النفطي وغير النفطي بالأسعار الثابتة

أشارت تقديرات الناتج المحلي الإجمالي بالأسعار الثابتة إلى ارتفاع بنسبة 2.3% في الربع الثاني من عام 2016 مقارنة بالربع الثاني من عام 2015، حيث ارتفعت القيمة المضافة للأنشطة غير النفطية بالأسعار الثابتة بنسبة 3.6%، بينما ارتفعت القيمة المضافة للأنشطة النفطية بالأسعار الثابتة بنسبة 1.0%. ونتيجة لذلك فقد ارتفعت نسبة مساهمة الأنشطة غير النفطية في الناتج المحلي الإجمالي بالأسعار الثابتة لتبلغ 51.5% في الربع الثاني من عام 2016 مقارنة بـ 50.9% في الربع الثاني من عام 2015.

الشكل 2: نسبة التغيّر في الناتج المحلي الإجمالي بأسعار عام 2007 الثابتة



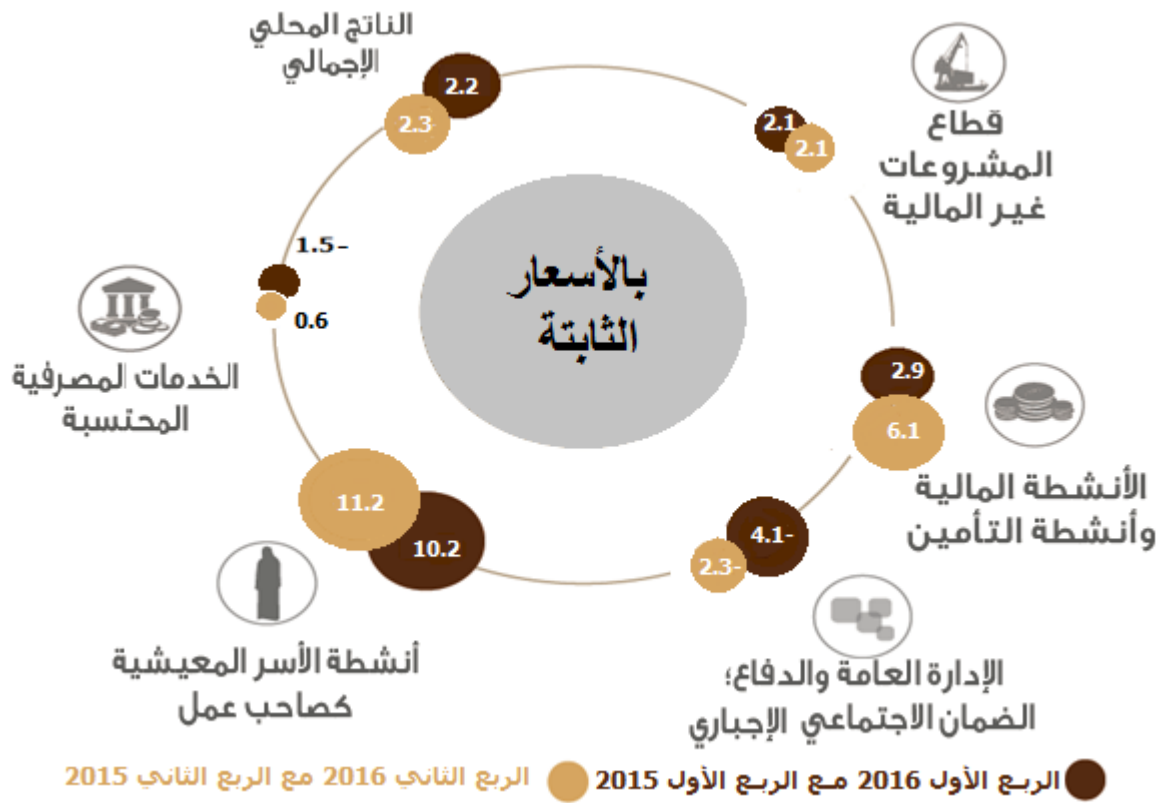
المصدر: مركز الإحصاء - أبوظبي.

الناتج المحلي الإجمالي حسب القطاعات المؤسسية بالأسعار الثابتة

ارتفع الناتج المحلي الإجمالي بالأسعار الثابتة بنسبة 2.3% في الربع الثاني من عام 2016 مقارنة بالربع نفسه من عام 2015. ارتفعت القيمة المضافة لقطاع الأنشطة المالية وأنشطة التأمين بنسبة 6.1% في الربع الثاني 2016 مقارنة بالربع الثاني 2015 بعد أن حقق ارتفاعا بنسبة 2.9% في الربع الأول 2016 مقارنة مع نفس الربع من العام السابق. كما ارتفعت القيمة المضافة لقطاع المشروعات غير المالية بنسبة 2.1% في الربع الثاني من عام 2016 مقارنة بالربع نفسه من العام السابق. انخفضت القيمة المضافة لقطاع الإدارة العامة والدفاع والضمان الاجتماعي الإجمالي بنسبة 2.3% في الربع الثاني من عام 2016 مقارنة بالربع نفسه من العام السابق. بينما ارتفع قطاع الأسر المعيشية كصاحب عمل بنسبة 11.2% في الربع الثاني من عام 2016 مقارنة بالربع الثاني من عام 2015.

شكّل قطاع المشروعات غير المالية باستثناء النفط نسبة 48.0% من إجمالي الناتج المحلي الإجمالي بالأسعار الثابتة في الربع الثاني من عام 2016 مقارنة بـ 47.5% في الربع الثاني من عام 2015.

الشكل 3: نسبة التغير في الناتج المحلي الإجمالي حسب القطاعات المؤسسية بأسعار عام 2007 الثابتة

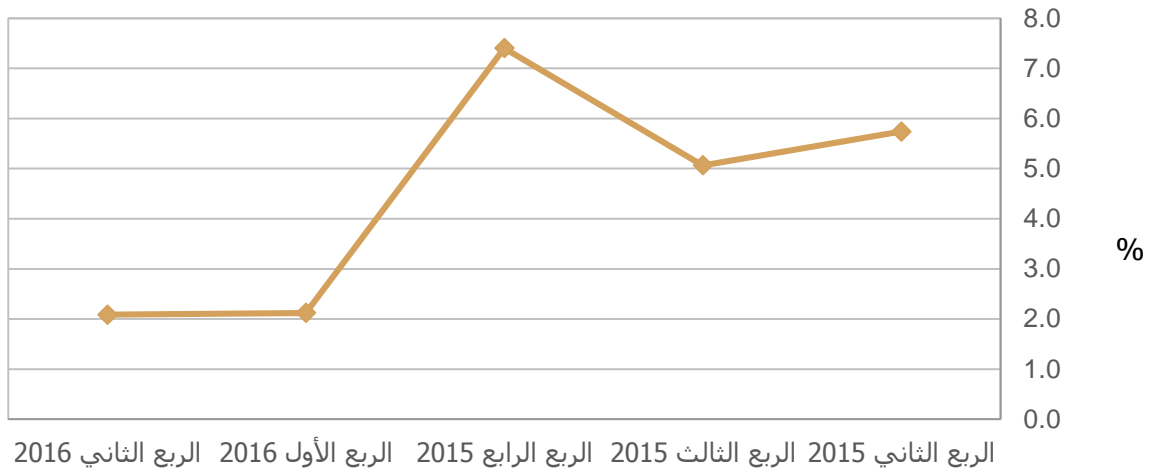


المصدر: مركز الإحصاء - أبوظبي.

المشروعات غير المالية

ارتفعت القيمة المضافة لقطاع المشروعات غير المالية من 181,557 مليون درهم في الربع الثاني من عام 2015 لتبلغ 185,345 مليون درهم في الربع الثاني من عام 2016 وبنسبة نمو 2.1%، وبلغت مساهمة قطاع المشروعات غير المالية باستثناء النفط في الناتج المحلي الإجمالي 48.0% في الربع الثاني من عام 2016 مقارنة بـ 47.5% في الربع الثاني من عام 2015.

الشكل 4: نسبة التغيّر في قطاع المشروعات غير المالية بأسعار عام 2007 الثابتة (مقارنة بالربع نفسه من العام السابق)

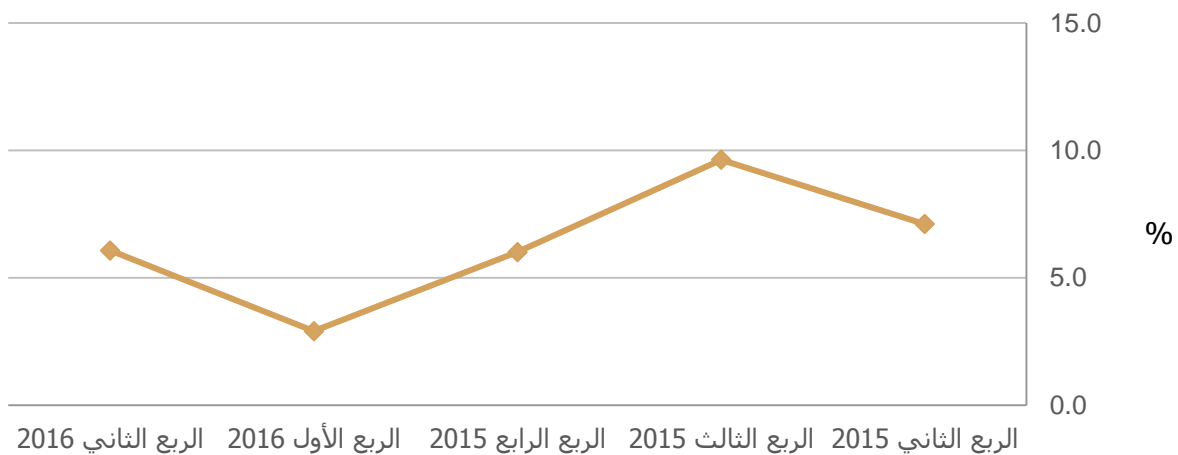


المصدر: مركز الإحصاء - أبوظبي.

الأنشطة المالية وأنشطة التأمين

ارتفعت القيمة المضافة لقطاع الأنشطة المالية وأنشطة التأمين من 14,001 مليون درهم في الربع الثاني من عام 2015 لتبلغ 14,851 مليون درهم في الربع الثاني من عام 2016 وبنسبة نمو 6.1%. وبلغت مساهمة قطاع الأنشطة المالية وأنشطة التأمين في الناتج المحلي الإجمالي 7.5% في الربع الثاني من عام 2016 مقارنة بـ 7.2% في الربع الثاني من عام 2015.

الشكل 5: نسبة التغيّر في قطاع الأنشطة المالية وأنشطة التأمين بأسعار عام 2007 الثابتة (مقارنة بالربع نفسه من العام السابق)

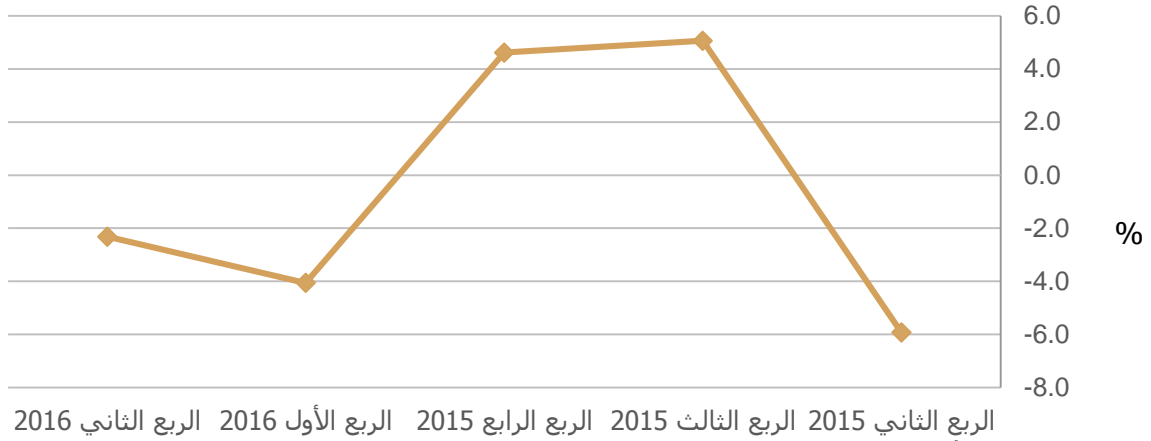


المصدر: مركز الإحصاء - أبوظبي.

الإدارة العامة والدفاع -الضمان الاجتماعي الإجباري

انخفضت القيمة المضافة في قطاع الإدارة العامة والدفاع -الضمان الاجتماعي الإجباري من 7,763 مليون درهم في الربع الثاني من عام 2015 لتبلغ 7,583 مليون درهم في الربع الثاني من عام 2016 بنسبة انخفاض 2.3%. وبلغت مساهمة قطاع الإدارة العامة والدفاع -الضمان الاجتماعي الإجباري في الناتج المحلي الإجمالي 3.8% في الربع الثاني من عام 2016 مقارنة بـ 4.0% في الربع الثاني من عام 2015.

الشكل 6: نسبة التغيّر في قطاع الإدارة العامة والدفاع -الضمان الاجتماعي الإجباري بأسعار 2007 الثابتة (مقارنة بالربع نفسه من العام السابق)

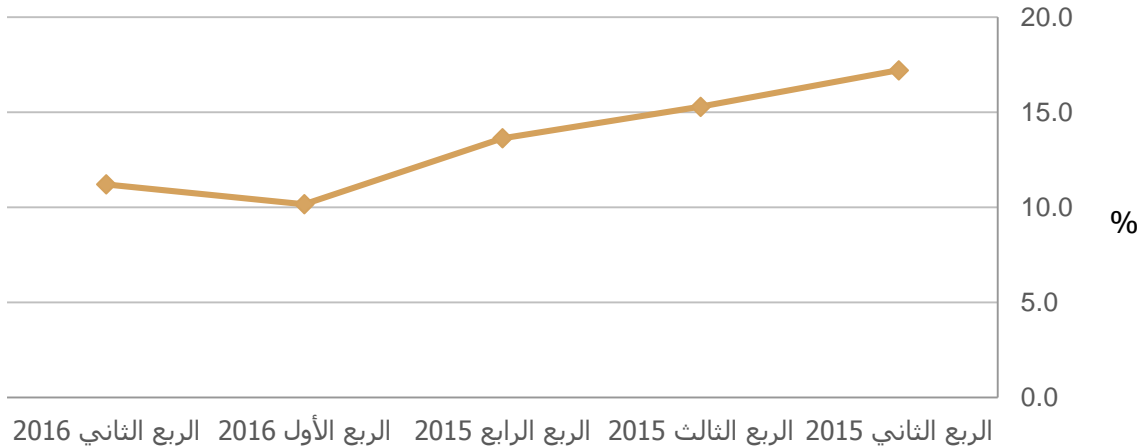


المصدر: مركز الإحصاء - أبوظبي.

قطاع الأسر المعيشية كصاحب عمل

ارتفعت القيمة المضافة في قطاع الأسر المعيشية كصاحب عمل من 890 مليون درهم في الربع الثاني من عام 2015 لتبلغ 990 مليون درهم في الربع الثاني من عام 2016 وبنسبة نمو بلغت 11.2%. وحافظ قطاع أنشطة الأسر المعيشية كصاحب عمل على نسبة مساهمة في الناتج المحلي الإجمالي بلغت 0.5% خلال نفس الفترة، 2015.

الشكل 7: نسبة التغيّر في قطاع أنشطة الأسر المعيشية كصاحب عمل بأسعار عام 2007 الثابتة (مقارنة بالربع نفسه من العام السابق)



المصدر: مركز الإحصاء - أبوظبي.

الجدول الإحصائية

جدول 1: أهم إحصاءات الحسابات القومية*

الربع الثاني 2016	الربع الأول 2016	الربع الرابع 2015	الربع الثالث 2015	الربع الثاني 2015	الربع الأول 2015	
198,833	194,358	196,605	198,791	194,338	190,250	الناتج المحلي الإجمالي بأسعار عام 2007 الثابتة (مليون درهم)
96,466	93,896	96,713	98,216	95,512	93,546	القيمة المضافة للأنشطة النفطية بأسعار عام 2007 الثابتة (مليون درهم)
48.5	48.3	49.2	49.4	49.1	49.2	نسبة مساهمة القيمة المضافة للأنشطة النفطية في الناتج المحلي الإجمالي بأسعار عام 2007 الثابتة (%)
102,367	100,462	99,892	100,575	98,826	96,704	القيمة المضافة للأنشطة غير النفطية بأسعار عام 2007 الثابتة (مليون درهم)
51.5	51.7	50.8	50.6	50.9	50.8	نسبة مساهمة القيمة المضافة للأنشطة غير النفطية في الناتج المحلي الإجمالي بأسعار عام 2007 الثابتة (%)

المصدر: مركز الإحصاء - أبوظبي.

* تقديرات أولية.

جدول 2: الناتج المحلي الإجمالي النفطي وغير النفطي بأسعار عام 2007 الثابتة*

القيمة بالمليون درهم

الربع الثاني 2016	الربع الأول 2016	الربع الرابع 2015	الربع الثالث 2015	الربع الثاني 2015	الربع الأول 2015	
96,466	93,896	96,713	98,216	95,512	93,546	القيمة المضافة للأنشطة النفطية بأسعار عام 2007 الثابتة
102,367	100,462	99,892	100,575	98,826	96,704	القيمة المضافة للأنشطة غير النفطية بأسعار عام 2007 الثابتة
198,833	194,358	196,605	198,791	194,338	190,250	الناتج المحلي الإجمالي بأسعار عام 2007 الثابتة

المصدر: مركز الإحصاء - أبوظبي.

* تقديرات أولية.

جدول 3: نسبة التغير في الناتج المحلي الإجمالي النفطي وغير النفطي بأسعار عام 2007 الثابتة*

نسبة التغير في الربع مقارنة بالربع نفسه من العام السابق

الربع الثاني 2016	الربع الأول 2016	الربع الرابع 2015	الربع الثالث 2015	
1.0	0.4	7.1	3.0	القيمة المضافة للأنشطة النفطية بالأسعار الثابتة لعام 2007
3.6	3.9	8.1	8.1	القيمة المضافة للأنشطة غير النفطية بالأسعار الثابتة لعام 2007
2.3	2.2	7.6	5.5	الناتج المحلي الإجمالي بأسعار 2007 الثابتة

المصدر: مركز الإحصاء - أبوظبي.

*تقديرات أولية.

جدول 4: الناتج المحلي الإجمالي حسب القطاعات المؤسسية بأسعار عام 2007 الثابتة*

القيمة بالمليون درهم

الربع الثاني 2016	الربع الأول 2016	الربع الرابع 2015	الربع الثالث 2015	الربع الثاني 2015	الربع الأول 2015	
185,345	181,182	183,620	185,397	181,557	177,420	قطاع المشروعات غير المالية
14,851	14,779	14,796	14,799	14,001	14,357	الأنشطة المالية وأنشطة التأمين
7,583	7,356	7,113	7,546	7,763	7,668	الإدارة العامة والدفاع - الضمان الاجتماعي الإجباري
990	925	993	942	890	839	أنشطة الأسر المعيشية كصاحب عمل
9,936-	9,885-	9,916-	9,893-	9,873-	10,034-	الخدمات المصرفية المحتسبة
198,833	194,358	196,605	198,791	194,338	190,250	الناتج المحلي الإجمالي

المصدر: مركز الإحصاء - أبوظبي.

* تقديرات أولية.

جدول 5: نسبة التغير في الناتج المحلي الإجمالي حسب القطاعات المؤسسية بأسعار عام 2007 الثابتة*

نسبة التغير في الربع مقارنة بالربع نفسه من العام السابق

الربع الثاني 2016	الربع الأول 2016	الربع الرابع 2015	الربع الثالث 2015	
2.1	2.1	7.4	5.1	قطاع المشروعات غير المالية
6.1	2.9	6.0	9.6	الأنشطة المالية وأنشطة التأمين
2.3-	4.1-	4.6	5.1	الإدارة العامة والدفاع - الضمان الاجتماعي الإجباري
11.2	10.2	13.6	15.3	أنشطة الأسر المعيشية كصاحب عمل
0.6	1.5-	0.3	3.9	الخدمات المصرفية المحتسبة
2.3	2.2	7.6	5.5	الناتج المحلي الإجمالي

المصدر: مركز الإحصاء - أبوظبي.

*تقديرات أولية.

**جدول 6: نسبة المساهمة في الناتج المحلي الإجمالي حسب القطاعات المؤسسية
بأسعار عام 2007 الثابتة***

(%)

الربع الثاني 2016	الربع الأول 2016	الربع الرابع 2015	الربع الثالث 2015	الربع الثاني 2015	الربع الأول 2015	
						قطاع المشروعات غير المالية
45.2	45.0	45.9	46.1	45.9	45.9	النفطي
48.0	48.2	47.5	47.2	47.5	47.4	غير النفطي
7.5	7.6	7.5	7.4	7.2	7.5	الأنشطة المالية وأنشطة التأمين
3.8	3.8	3.6	3.8	4.0	4.0	الإدارة العامة والدفاع - الضمان الاجتماعي
0.5	0.5	0.5	0.5	0.5	0.4	أنشطة الأسر المعيشية كصاحب عمل
5.0-	5.1-	5.0-	5.0-	5.1-	5.3-	الخدمات المصرفية المحتسبة
100	100	100	100	100	100	الناتج المحلي الإجمالي

المصدر: مركز الإحصاء - أبوظبي.

* تقديرات أولية.

الملاحظات التوضيحية

إطار العمل

تمّ تجميع الإحصاءات في هذا الإصدار وفقاً لنظام الحسابات القومية لعام 1993.

النطاق الجغرافي

تغطي التقديرات الإحصائية الأنشطة الاقتصادية كافة للوحدات الإنتاجية العاملة في إمارة أبوظبي، مستبعداً منها نشاط الوحدات التي لا تتخذ إمارة أبوظبي مقراً لها. ومن الجدير بالذكر أن العديد من الوحدات العاملة في الدولة، سواء أكانت تتخذ من إمارة أبوظبي مقراً لها أم لا، لها فروع كثيرة في مختلف الإمارات ما يسبّب صعوبة عند جمع المعلومات التي تتعلق بإمارة أبوظبي فقط ولا سيّما عندما يقع المركز الرئيسي خارج إمارة أبوظبي. ويعمل مركز الإحصاء - أبوظبي على تنفيذ استراتيجيات جديدة لجمع المعلومات من شأنها أن تقلل من تأثير هذه المشكلة في الحسابات القومية.

مصادر البيانات

تعدّ المسوح الاقتصادية الربعية التي يجريها مركز الإحصاء - أبوظبي المصدر الرئيسي للبيانات، بالإضافة إلى ذلك استخدمت العديد من مصادر البيانات الأخرى وذلك للوصول إلى أفضل التقديرات الإحصائية، على سبيل المثال وليس الحصر بيانات مالية الحكومة، البيانات الإدارية من الجهات الحكومية وغير الحكومية، وبيانات المراكز والهيئات الدولية الإحصائية الأخرى.

منهجية الأسعار الثابتة

تمّ احتساب الناتج المحلي الإجمالي بالأسعار الثابتة لإزالة تأثير الأسعار وحساب النمو الحقيقي باستخدام منهجيتين مختلفتين: مخفضات الأسعار والطريقة الاستقرائية. تتطلب منهجية مخفض الأسعار عملية قسمة سلسلة الأسعار الجارية على سلسلة مخفض السعر ما ينتج منه سلسلة الأسعار الثابتة. أما منهجية الاستقراء فتتطلب وجود سلسلة للأسعار الجارية وسلسلة بيانات الحجم للنشاط المعني واستخدام معدلات النمو التي تطرأ على الحجم على سلسلة الأسعار الجارية في سنة الأساس لإنتاج سلسلة من الأسعار الثابتة.

سنة الأساس 2007

تمّ عمل مقارنة معيارية للتقديرات الربعية للناتج المحلي الإجمالي مع التقديرات السنوية. وقد كانت النتيجة تساوي مجموع الأرباع الأربعة لتقديرات الناتج المحلي الإجمالي ربع السنوي مع التقديرات السنوية. ويعدّ عام 2007 هو سنة الأساس لتقديرات سلسلة الأسعار الثابتة التي استخدمت لحساب سلسلة الناتج المحلي الربعي.

تحديث إطار المسح

تستند المسوح الاقتصادية التي ينفذها مركز الإحصاء - أبوظبي إلى إطار شامل للمنشآت العاملة في إمارة أبوظبي، وذلك لاستخدامه في عملية اختيار العيّنة لأغراض إجراء تلك المسوح. وقد أجرى مركز الإحصاء - أبوظبي في عام

2010 مشروعاً واسع النطاق يهدف إلى تحديث الأطر وعند الانتهاء منه تمّ استخدامه في سحب العينات للمسوح الاقتصادية السنوية لعام 2009.

وتعد عيّنة المسوح الاقتصادية الربعية عيّنة عمدية (قصدية) حيث تتضمّن المنشآت الرئيسية في كل نشاط من المسح الاقتصادي السنوي لعام 2012.

سياسة المراجعة

إن الممارسات المعتادة في الإنتاج والتحسين المستمر في جودة الإحصاءات الرسمية هي جعل التنقيحات بمرور الوقت كأدلة مهمّة جديدة متاحة للمراكز الإحصائية الرسمية. وتعدّ نتائج الناتج المحلي الإجمالي الربعية في هذا الإصدار تقديرات أوليّة تجريبية وسوف يتم تنقيحها عند الحصول على بيانات جديدة أو عند عمل مقارنة معيارية مع التقديرات النهائية للناتج المحلي الإجمالي السنوي.

التعديلات الموسمية

تتطلب عملية تعديل الناتج المحلي الإجمالي ربع السنوي بسبب التغيّرات الموسمية سلسلة بيانات لخمس سنوات كحدّ أدنى وذلك للحصول على تقديرات معدّلة موسميّاً بالشكل الصحيح. وعليه ستتوافر التقديرات المعدّلة موسميّاً عند تأسيس سلسلة زمنية أطول من الناتج المحلي الإجمالي ربع السنوي.

الإصدار المقبل

يتم نشر بيانات الناتج المحلي الإجمالي الربعي لإمارة أبوظبي خلال ثلاثة أشهر بعد نهاية الفترة المرجعية.

معجم المصطلحات والاختصارات

درهم: عملة دولة الإمارات العربية المتحدة (درهم إماراتي).

الناتج المحلي الإجمالي (GDP): يشير إلى القيمة السوقية لجميع السلع والخدمات النهائية المنتجة في بلد ما في فترة معيّنة، وهو عبارة عن مجموع القيم المضافة للأنشطة الاقتصادية.

الأسعار الثابتة: تشير إلى النمو الحقيقي للسلسلة الزمنية التي تمّ الحصول عليها، وذلك عن طريق إزالة أثر تغيّرات الأسعار مع الوقت من قيم تدفقات السلع والخدمات أو مخزوناتها.

الناتج المحلي الإجمالي بطريقة الإنتاج: الإنتاج مطروحاً منه الاستهلاك الوسيط.

الأنشطة النفطية: تشمل نشاط الصناعات الاستخراجية التعدين والمحاجر (بما في ذلك النفط الخام والغاز الطبيعي) فقط، وهي لا تشمل الأنشطة ذات الصلة مثل التكرير والبتروكيماويات والتوزيع أو النقل.

الأنشطة غير النفطية: جميع الأنشطة الاقتصادية باستثناء نشاط الصناعات الاستخراجية الذي يشمل التعدين والمحاجر (بما في ذلك النفط الخام والغاز الطبيعي).

قطاع المشروعات غير المالية: يشمل المنشآت التي ينصبّ نشاطها الرئيسي على إنتاج السلع السوقية أو الخدمات غير المالية.

قطاع الأنشطة المالية وأنشطة التأمين: يشمل المنشآت التي ينصبّ نشاطها الرئيسي في الوساطة المالية والتأمين.

قطاع الإدارة العامة والدفاع - الضمان الاجتماعي الإجباري: يشمل هذا القطاع المنشآت التي تعمل في الأنشطة الحكومية، وتشغل من قبل الحكومة المركزية وتشمل أيضاً الضمان الاجتماعي الإجباري.

أنشطة الأسر المعيشية كصاحب عمل: تشمل أنشطة الأسر المعيشية كصاحب عمل لمستخدمين محليين مثل الطباخين والنوادل والخدم والحراس والسائقين والمربيات وغيرهم.

الخدمة المصرفية المحتسبة: هي الكلفة المحتسبة للخدمات المصرفية وتساوي الفرق بين دخل الملكية المستحق التحصيل في البنوك والمؤسسات المالية المماثلة والفوائد المستحقة للمودعين (لا يشمل دخل الملكية المتولّد من الأموال الخاصة بالوحدة المالية).

التقديرات الأولية: هي تقديرات تمّ حسابها باستخدام مصادر البيانات الثانوية فقط، لذا نودّ الإشارة لمستخدمي هذه البيانات إلى أن هذه التقديرات الأولية سوف تنقّح مرة أخرى بعد توافر البيانات من مصادرها الأولية للفترة الزمنية المعيّنة.

القيمة المضافة: هي قيمة الإنتاج مطروحاً منها قيمة الاستهلاك الوسيط، وهي قياس لمدى مساهمة المُنتج الفردي أو الصناعة أو النشاط في الناتج المحلي الإجمالي.

نسبة التغيّر: نسبة التغيّر السنوية أو نسبة التغيّر مقارنة بالربع السابق.

نسبة المساهمة: الأهميّة النسبية للقطاع في الناتج المحلي الإجمالي مقارنة بالقطاعات الأخرى.

للمزيد من المعلومات

للمزيد من المعلومات حول الناتج المحلي الإجمالي والإحصاءات الرسمية الأخرى وغيرها من الإصدارات الرسمية لإمارة أبوظبي، الرجاء زيارة الموقع الإلكتروني الرسمي لمركز الإحصاء - أبوظبي على الرابط الإلكتروني: <http://www.scad.ae>

المسؤولية

على الرغم من أن مركز الإحصاء - أبوظبي يبذل كل الجهد والعناية في إعداد الإحصاءات الرسمية، فإن المركز لا يعطي أي ضمانات بأن المعلومات أو البيانات أو الإحصاءات التي يقدمها خالية من الأخطاء. ولا يعدّ المركز مسؤولاً عن أي خسائر أو أضرار تلحق بالمستخدمين جرّاء الاستخدام المباشر أو غير المباشر للإحصاءات المقدّمة على الموقع بحسن نية من قبل مركز الإحصاء - أبوظبي. وعليه فإن المستخدمين هم المسؤولون عن تحديد وقت استخدامهم لهذه الإحصاءات وكيفية لأي أغراض بعينها.