



مركز الإحصاء
STATISTICS CENTRE

الحسابات القومية الربعية

النتاج المحلي الإجمالي

2016

الربع الرابع 2016

تاريخ الإصدار: مارس 2017

قائمة المحتويات

5	مقدّمة
6	التطورات الاقتصادية الرئيسية
7	الناتج المحلي الإجمالي النفطي وغير النفطي بالأسعار الجارية
8	الناتج المحلي الإجمالي النفطي وغير النفطي بالأسعار الثابتة
8	الناتج المحلي الإجمالي حسب القطاعات المؤسسية بالأسعار الجارية
12	الناتج المحلي الإجمالي حسب القطاعات المؤسسية بالأسعار الثابتة
15	الجداول الإحصائية
20	الملاحظات التوضيحية

قائمة الجداول

15	جدول 1: أهم إحصاءات الحسابات القومية
16	جدول 2: الناتج المحلي الإجمالي النفطي وغير النفطي بالأسعار الجارية والثابتة
16	جدول 3: نسبة التغيّر في الناتج المحلي الإجمالي النفطي وغير النفطي بالأسعار الجارية والثابتة، نسبة التغيّر في الربع مقارنة بالربع نفسه من العام السابق
17	جدول 4: الناتج المحلي الإجمالي حسب القطاعات المؤسسية بالأسعار الجارية
17	جدول 5: نسبة التغيّر في الناتج المحلي الإجمالي بالأسعار الجارية
17	جدول 6: الناتج المحلي الإجمالي حسب القطاعات المؤسسية بأسعار عام 2007 الثابتة
18	جدول 7: نسبة التغيّر في الناتج المحلي الإجمالي بأسعار عام 2007 الثابتة
18	جدول 8: نسبة التغيّر في الناتج المحلي الإجمالي حسب القطاعات المؤسسية بالأسعار الجارية، نسبة التغيّر في الربع مقارنة بالربع نفسه من العام السابق
18	جدول 9: نسبة المساهمة في الناتج المحلي الإجمالي حسب القطاعات المؤسسية بالأسعار الجارية
19	جدول 10: نسبة التغيّر في الناتج المحلي الإجمالي حسب القطاعات المؤسسية بأسعار عام 2007 الثابتة، نسبة التغيّر في الربع مقارنة بالربع نفسه من العام السابق
19	جدول 11: نسبة المساهمة في الناتج المحلي الإجمالي حسب القطاعات المؤسسية بأسعار عام 2007 الثابتة

قائمة الرسوم البيانية

- الشكل 1: نسبة التغيّر في الناتج المحلي الإجمالي بالأسعار الجارية وأسعار عام 2007 الثابتة (مقارنة بالربع نفسه من العام السابق)..... 6
- الشكل 2: نسبة التغيّر في الناتج المحلي الإجمالي بالأسعار الجارية..... 7
- الشكل 3: نسبة المساهمة في الناتج المحلي الإجمالي بالأسعار الجارية - الربع الرابع 2016 7
- الشكل 4: نسبة التغيّر في الناتج المحلي الإجمالي بأسعار عام 2007 الثابتة 8
- الشكل 5: نسبة التغيّر في الناتج المحلي الإجمالي حسب القطاعات المؤسسية بالأسعار الجارية..... 9
- الشكل 6: نسبة التغيّر في قطاع المشروعات غير المالية بالأسعار الجارية (مقارنة بالربع نفسه من العام السابق) 10
- الشكل 7: نسبة التغيّر في قطاع الأنشطة المالية وأنشطة التأمين بالأسعار الجارية (مقارنة بالربع نفسه من العام السابق)..... 10
- الشكل 8: نسبة التغيّر في قطاع الإدارة العامة والدفاع - الضمان الاجتماعي بالأسعار الجارية (مقارنة بالربع نفسه من العام السابق)..... 11
- الشكل 9: نسبة التغيّر في قطاع أنشطة الأسر المعيشية كصاحب عمل بالأسعار الجارية (مقارنة بالربع نفسه من العام السابق)..... 11
- الشكل 10: نسبة التغيّر في الناتج المحلي الإجمالي حسب القطاعات المؤسسية بأسعار عام 2007 الثابتة 12
- الشكل 11: نسبة التغيّر في قطاع المشروعات غير المالية بأسعار عام 2007 الثابتة (مقارنة بالربع نفسه من العام السابق) 13
- الشكل 12: نسبة التغيّر في قطاع الأنشطة المالية وأنشطة التأمين بأسعار عام 2007 الثابتة (مقارنة بالربع نفسه من العام السابق)..... 13
- الشكل 13: نسبة التغيّر في قطاع الإدارة العامة والدفاع - الضمان الاجتماعي بأسعار عام 2007 الثابتة (مقارنة بالربع نفسه من العام السابق)..... 14
- الشكل 14: نسبة التغيّر في قطاع أنشطة الأسر المعيشية كصاحب عمل بأسعار عام 2007 الثابتة (مقارنة بالربع نفسه من العام السابق)..... 14

يتضمّن هذا الإصدار التقديرات ربع السنوية للناتج المحلي الإجمالي لإمارة أبوظبي بالأسعار الجارية والثابتة. وسيتم في هذا التقرير إصدار تقديرات الناتج المحلي الإجمالي على مستوى القطاعات، بالإضافة إلى توفيرها على مستوى القطاع النفطي وغير النفطي، على أن يتم توفير التقديرات للأنشطة الاقتصادية على مستوى الحد الأول من التصنيف الدولي الموحد لجميع الأنشطة الاقتصادية (ISIC4) التنقيح الرابع في المستقبل.

تتميّز تقديرات الناتج المحلي الإجمالي ربع السنوية بضرورة إجراء التعديلات الموسمية الضرورية عليها ومطابقتها مع التقديرات السنوية. ولحين توافر هذه السلسلة من التقديرات تبقى هذه التقديرات أولية وإجمالية، إلا أنه عند إجراء المعالجة الموسمية والمطابقة سيكون بالإمكان إصدارها بشكل أكثر تفصيلاً.

يقيس الناتج المحلي الإجمالي ربع السنوي بالأسعار الجارية قيمة السلع والخدمات التي أنتجها الاقتصاد، أي أنها عبارة عن قيمة الإنتاج خلال ربع معيّن مطروحاً منه قيمة مستلزمات الإنتاج السلعية والخدمية المستخدمة كمدخلات لعملية الإنتاج خلال الربع. فالناتج المحلي الإجمالي بالأسعار الجارية يتكوّن من متغيّرين: السعر والحجم (الكميّة)، حيث يعكس السعر أسعار كل سلعة وخدمة تمّ إنتاجها خلال الربع، في حين يعكس الحجم كمّيّة جميع السلع والخدمات المنتجة في الفترة نفسها.

تعكس تقديرات الناتج المحلي الإجمالي بالأسعار الثابتة التغيّر الفعلي في الاقتصاد، حيث يتم إلغاء أثر تغيّرات الأسعار وبذلك يعدّ مقياساً لكميّة السلع والخدمات المنتجة لتلك الفترة الزمنية نفسها.

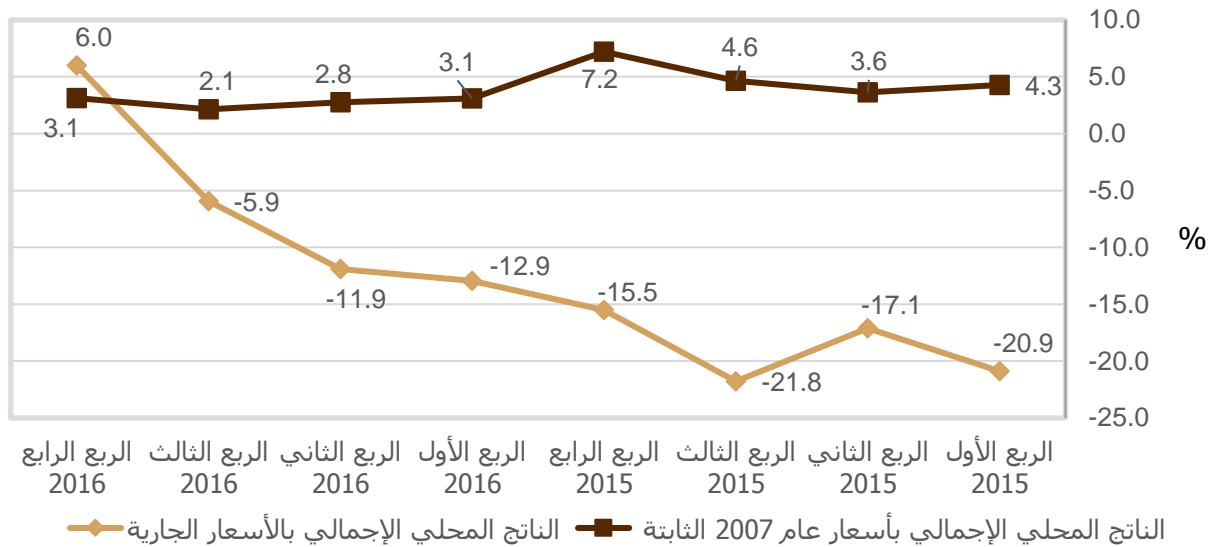
وتستند المؤشرات الإحصائية في هذا الإصدار إلى نتائج المسح الاقتصادي ربع السنوي، بالإضافة إلى البيانات التي تمّ جمعها من المصادر الإدارية المختلفة. حيث تمّ احتساب نسبة التغيّر الربعي وعكسها على إجمالي القيمة المضافة بدءاً من الربع الأول من عام 2012. وذلك من خلال البيانات المجمّعة من المسح الاقتصادي الربعي والمؤشرات المستمدّة من السجلات الإدارية.

يتضمّن قسم الملاحظات التوضيحية في هذا الإصدار أهم المصطلحات والمفاهيم الفنية المستخدمة في معالجة تقديرات الناتج المحلي الإجمالي ربع السنوي واحتسابها. وعليه نحثّ القارئ على الاطلاع عليه في أثناء عملية قراءة الإحصاءات والمعلومات في هذا الإصدار.

التطورات الاقتصادية الرئيسية

أظهر الناتج المحلي الإجمالي بالأسعار الجارية لإمارة أبوظبي ارتفاعاً بنسبة 6.0% خلال الربع الرابع من عام 2016 مقارنة بالربع الرابع من عام 2015، في حين ارتفع الناتج المحلي الإجمالي بأسعار عام 2007 الثابتة بنسبة 3.1% خلال الفترة نفسها. ويبيّن الشكل (1) معدّلات النمو السنوية للناتج المحلي الإجمالي ربع السنوي بالأسعار الجارية والثابتة، وتعكس معدّلات النمو هذه التغيّرات التي حصلت في كل ربع مقارنة بالربع المماثل من العام السابق.

الشكل 1: نسبة التغيّر في الناتج المحلي الإجمالي بالأسعار الجارية والثابتة (مقارنة بالربع نفسه من العام السابق)



المصدر: مركز الإحصاء - أبوظبي.

وجاءت التغيّرات في الناتج المحلي الإجمالي النفطي وغير النفطي بالأسعار الجارية خلال الربع الرابع من عام 2016 مقارنة بالربع الرابع من عام 2015 كالتالي:

- ارتفاع القيمة المضافة للأنشطة غير النفطية بنسبة 5.1%.
- ارتفاع القيمة المضافة للأنشطة النفطية بنسبة 8.0%.

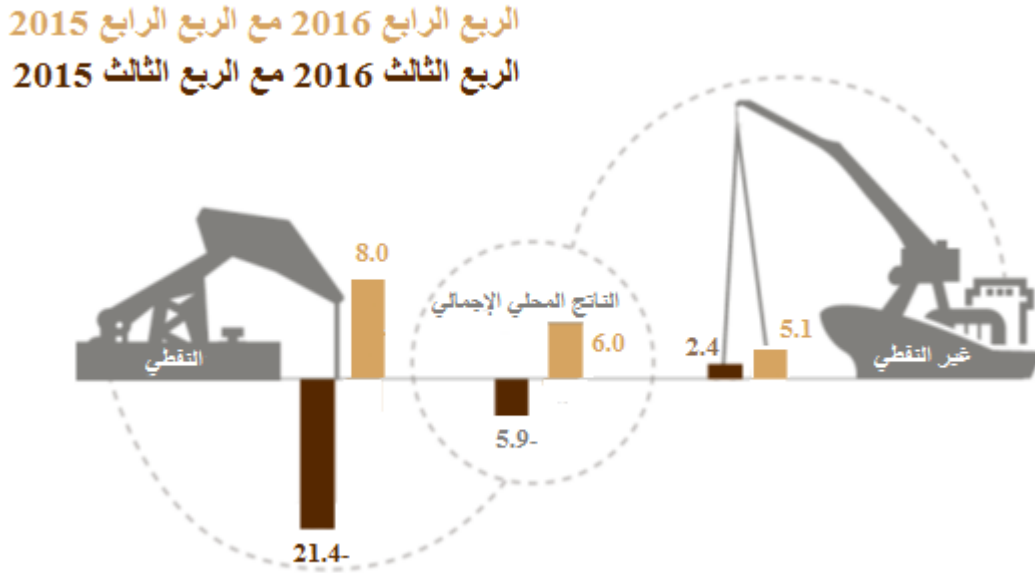
ارتفع الناتج المحلي الإجمالي بالأسعار الثابتة بنسبة 3.1% خلال الربع الرابع من عام 2016 مقارنة بالربع الرابع من عام 2015 وجاءت التغيّرات في الناتج المحلي الإجمالي النفطي وغير النفطي كالتالي:

- ارتفاع القيمة المضافة للأنشطة غير النفطية بنسبة 2.0%.
- ارتفاع القيمة المضافة للأنشطة النفطية بنسبة 4.3%.

الناتج المحلي الإجمالي النفطي وغير النفطي بالأسعار الجارية

ارتفع الناتج المحلي الإجمالي بالأسعار الجارية لإمارة أبوظبي بنسبة 6.0% خلال الربع الرابع من عام 2016 مقارنة بالربع نفسه من عام 2015. ويعزى هذا الارتفاع بشكل كبير إلى الارتفاع في القيمة المضافة للأنشطة النفطية بنسبة 8.0%، في الوقت نفسه ارتفعت القيمة المضافة للأنشطة غير النفطية بنسبة 5.1% متبعا بذلك معدل النمو البالغ 2.4% في الربع الثالث 2016 مقارنة بالربع الثالث 2015. ونتيجة لذلك، فقد انخفضت مساهمة الأنشطة غير النفطية في الناتج المحلي الإجمالي بالأسعار الجارية من 70.1% خلال الربع الرابع من عام 2015 لتصل إلى 69.5% في الربع الرابع من عام 2016. ويعود سبب الارتفاع في القيمة المضافة للأنشطة النفطية بالأسعار الجارية إلى ارتفاع كل من أسعار وإنتاج النفط خلال الربع الرابع من عام 2016 مقارنة بالربع نفسه من عام 2015.

الشكل 2: نسبة التغير في الناتج المحلي الإجمالي بالأسعار الجارية



المصدر: مركز الإحصاء - أبوظبي.

الشكل 3: نسبة المساهمة في الناتج المحلي الإجمالي بالأسعار الجارية-الربع الرابع 2016



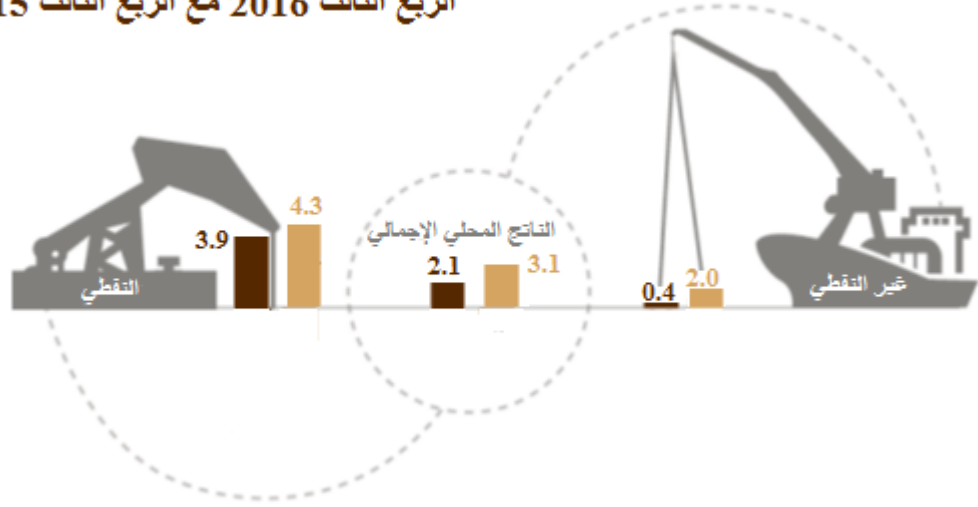
المصدر: مركز الإحصاء - أبوظبي.

الناتج المحلي الإجمالي النفطي وغير النفطي بالأسعار الثابتة

أشارت تقديرات الناتج المحلي الإجمالي بالأسعار الثابتة إلى ارتفاع بنسبة 3.1% في الربع الرابع من عام 2016 مقارنة بالربع الرابع من عام 2015، حيث ارتفعت القيمة المضافة للأنشطة غير النفطية بالأسعار الثابتة بنسبة 2.0%، بينما ارتفعت القيمة المضافة للأنشطة النفطية بالأسعار الثابتة بنسبة 4.3%. ونتيجة لذلك فقد انخفضت نسبة مساهمة الأنشطة غير النفطية في الناتج المحلي الإجمالي بالأسعار الثابتة لتبلغ 50.2% في الربع الرابع من عام 2016 مقارنة بـ 50.8% في الربع الرابع من عام 2015.

الشكل 4: نسبة التغير في الناتج المحلي الإجمالي بأسعار عام 2007 الثابتة

الربع الرابع 2016 مع الربع الرابع 2015
الربع الثالث 2016 مع الربع الثالث 2015

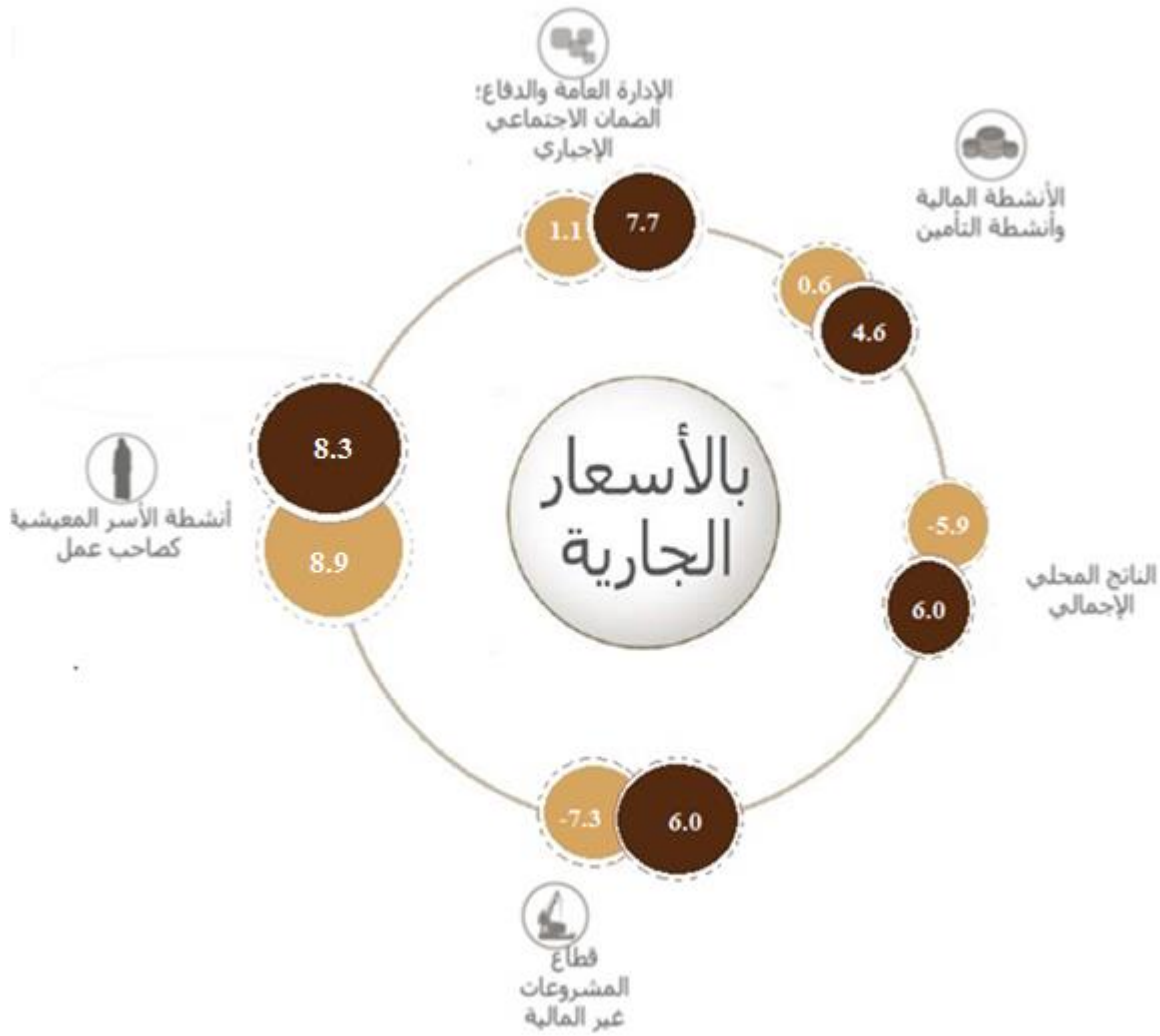


المصدر: مركز الإحصاء - أبوظبي.

الناتج المحلي الإجمالي حسب القطاعات المؤسسية بالأسعار الجارية

ارتفع الناتج المحلي الإجمالي بالأسعار الجارية بنسبة 6.0% في الربع الرابع من عام 2016 مقارنة بالربع نفسه من عام 2015، ويرجع سبب الارتفاع إلى ارتفاع القيمة المضافة لقطاع المشروعات غير المالية بنسبة 6.0%. كما ارتفعت القيمة المضافة لقطاع الأنشطة المالية وأنشطة التأمين بنسبة 4.6%، بينما ارتفعت القيمة المضافة لكل من قطاع أنشطة الأسر المعيشية كصاحب عمل، وقطاع الإدارة العامة والدفاع والضمان الاجتماعي الإجباري بنسبتي 8.3% و7.7% على التوالي في الربع الرابع من عام 2016 مقارنة بالربع نفسه من العام الماضي.

الشكل 5: نسبة التغير في الناتج المحلي الإجمالي حسب القطاعات المؤسسية بالأسعار الجارية



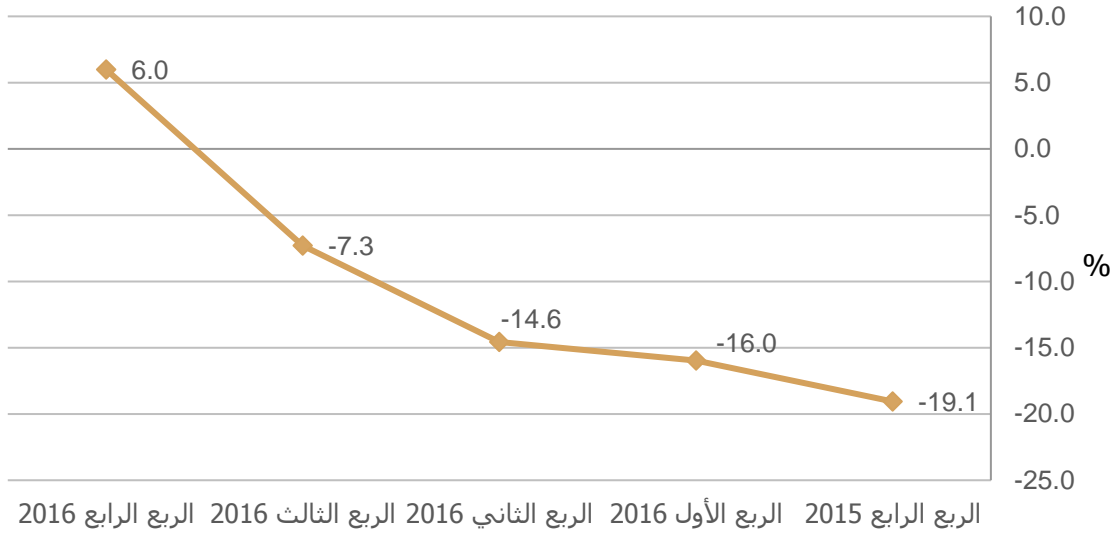
● الربع الرابع 2016 مع الربع الرابع 2015 ● الربع الثالث 2016 مع الربع الثالث 2015

المصدر: مركز الإحصاء - أبوظبي.

المشروعات غير المالية

ارتفعت القيمة المضافة لقطاع المشروعات غير المالية من 153,143 مليون درهم في الربع الرابع من عام 2015 لتبلغ 162,319 مليون درهم في الربع الرابع من عام 2016 وبنسبة نمو بلغت 6.0%. وبلغت مساهمة قطاع المشروعات غير المالية في الناتج المحلي الإجمالي 83.3% في الربع الرابع من عام 2015 و 2016.

الشكل 6: نسبة التغير في قطاع المشروعات غير المالية بالأسعار الجارية (مقارنة بالربع نفسه من العام السابق)

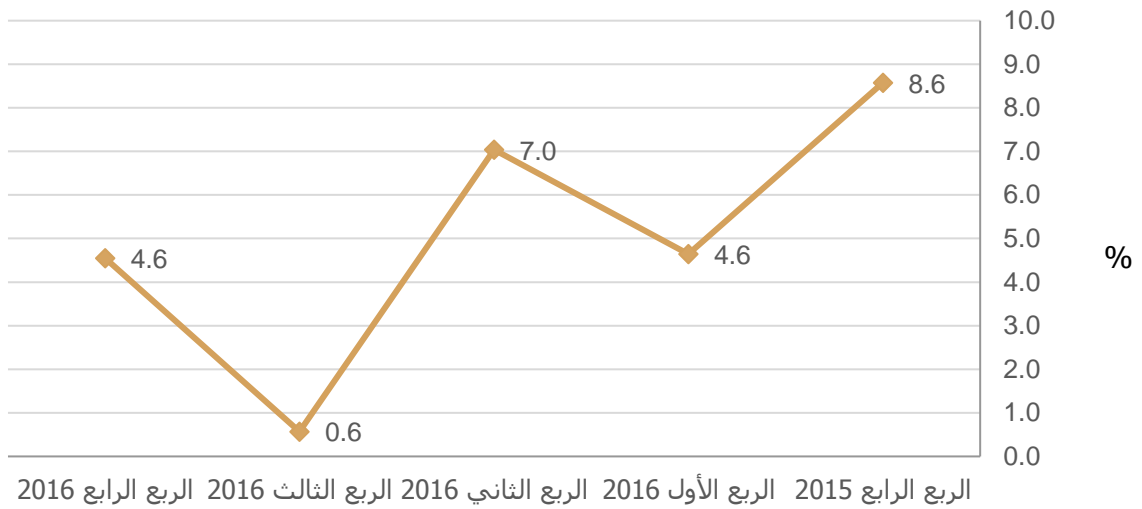


المصدر: مركز الإحصاء - أبوظبي.

الأنشطة المالية وأنشطة التأمين

ارتفعت القيمة المضافة لقطاع الأنشطة المالية وأنشطة التأمين من 17,617 مليون درهم في الربع الرابع من عام 2015 لتبلغ 18,419 مليون درهم في الربع الرابع من عام 2016 وبنسبة ارتفاع بلغت 4.6%. بلغت مساهمة قطاع الأنشطة المالية وأنشطة التأمين في الناتج المحلي الإجمالي 9.5% في الربع الرابع من عام 2016 مقارنة بـ 9.6% في الربع الرابع من عام 2015.

الشكل 7: نسبة التغير في قطاع الأنشطة المالية وأنشطة التأمين بالأسعار الجارية (مقارنة بالربع نفسه من العام السابق)

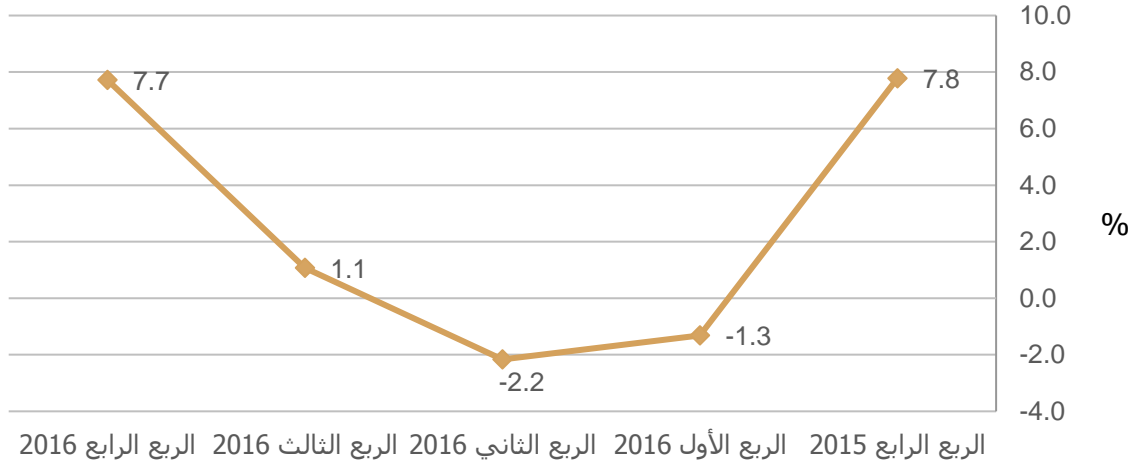


المصدر: مركز الإحصاء - أبوظبي.

الإدارة العامة والدفاع - الضمان الاجتماعي الإجباري

ارتفعت القيمة المضافة في قطاع الإدارة العامة والدفاع - الضمان الاجتماعي الإجباري من 11,942 مليون درهم في الربع الرابع من عام 2015 إلى 12,864 مليون درهم في الربع الرابع من عام 2016 وبنسبة ارتفاع بلغت 7.7%. وبلغت مساهمة قطاع الإدارة العامة والدفاع - الضمان الاجتماعي الإجباري في الناتج المحلي الإجمالي 6.6% في الربع الرابع من عام 2016 مقارنة بـ 6.5% في الربع الرابع من عام 2015.

الشكل 8: نسبة التغير في قطاع الإدارة العامة والدفاع - الضمان الاجتماعي الإجباري بالأسعار الجارية (مقارنة بالربع نفسه من العام السابق)

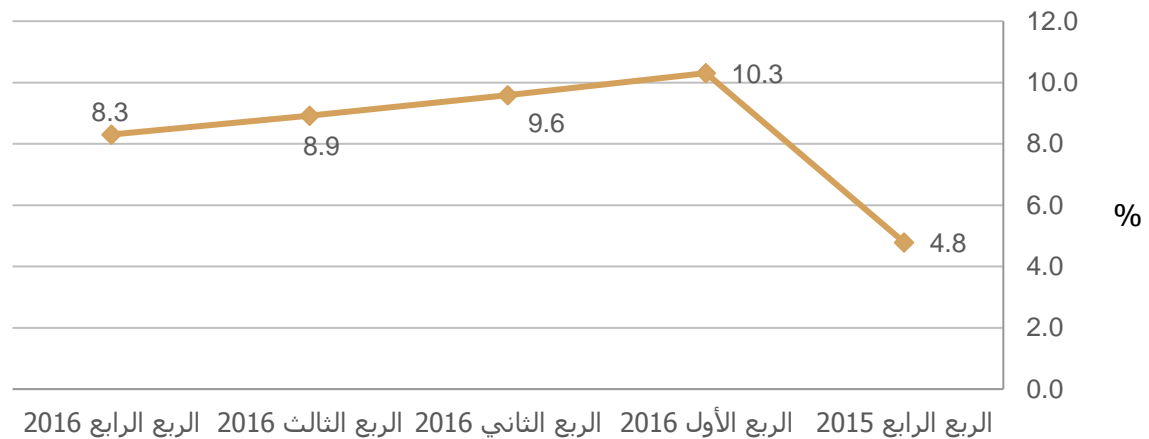


المصدر: مركز الإحصاء - أبوظبي.

الأسر المعيشية كصاحب عمل

ارتفعت القيمة المضافة في قطاع الأسر المعيشية كصاحب عمل من 1,193 مليون درهم في الربع الرابع من عام 2015 لتبلغ 1,292 مليون درهم في الربع الرابع من عام 2016 وبنسبة نمو بلغت 8.3%. وبلغت مساهمة قطاع أنشطة الأسر المعيشية كصاحب عمل 0.7% في الربع الرابع من عام 2016 مقارنة بـ 0.6% في الربع الرابع من عام 2015.

الشكل 9: نسبة التغير في قطاع أنشطة الأسر المعيشية كصاحب عمل بالأسعار الجارية (مقارنة بالربع نفسه من العام السابق)

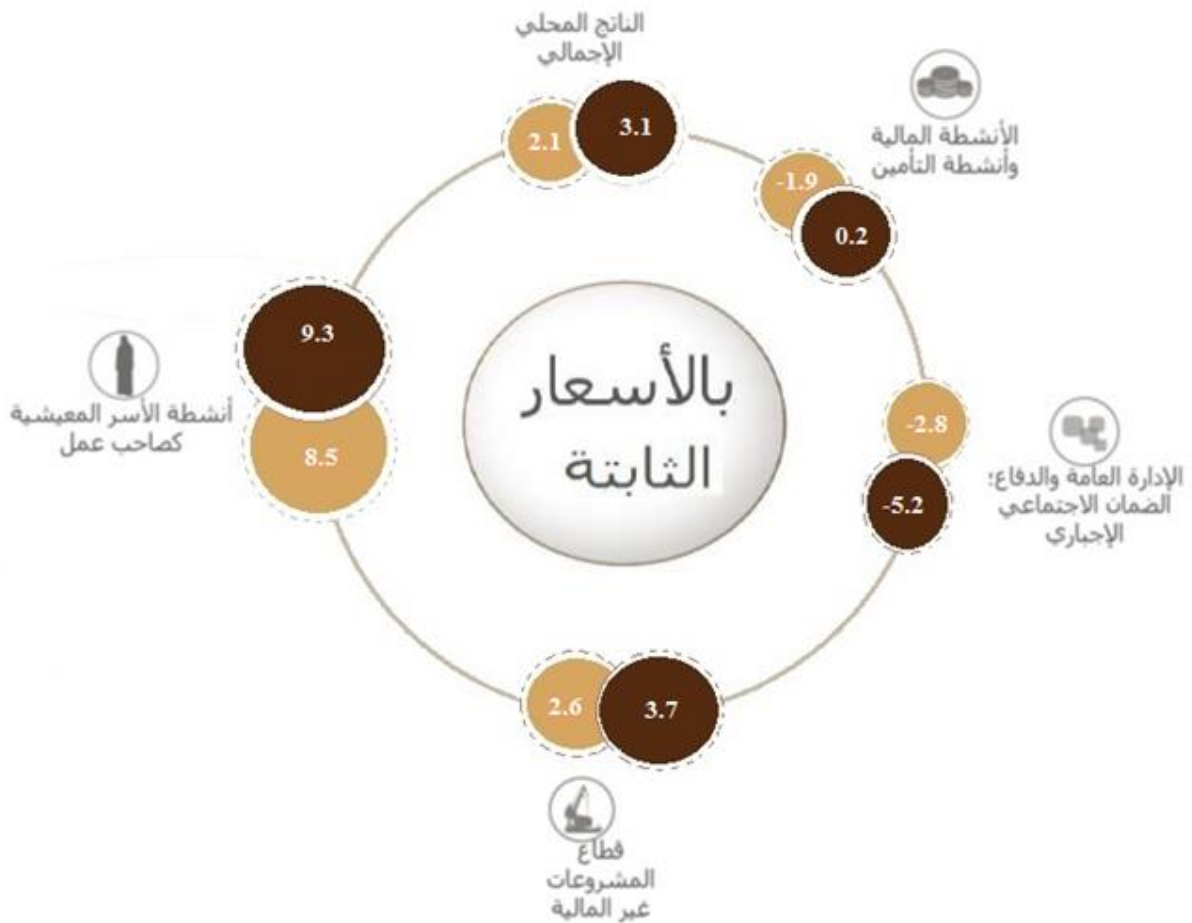


المصدر: مركز الإحصاء - أبوظبي.

الناتج المحلي الإجمالي حسب القطاعات المؤسسية بالأسعار الثابتة

ارتفع الناتج المحلي الإجمالي بالأسعار الثابتة بنسبة 3.1% في الربع الرابع من عام 2016 مقارنة بالربع نفسه من عام 2015. ارتفعت القيمة المضافة لقطاع المشروعات غير المالية بنسبة 3.7% في الربع الرابع من عام 2016 مقارنة بالربع نفسه من العام السابق. كما ارتفعت القيمة المضافة لقطاع الأنشطة المالية وأنشطة التأمين بنسبة 0.2% في الربع الرابع 2016 مقارنة بالربع الرابع 2015 بعد أن حقق انخفاضا بنسبة 1.9% في الربع الثالث 2016 مقارنة مع نفس الربع من العام السابق. انخفضت القيمة المضافة لقطاع الإدارة العامة والدفاع والضمان الاجتماعي الإجباري بنسبة 5.2% في الربع الرابع من عام 2016 مقارنة بالربع نفسه من العام السابق. بينما ارتفع قطاع الأسر المعيشية كصاحب عمل بنسبة 9.3% في الربع الرابع من عام 2016 مقارنة بالربع الرابع من عام 2015.

الشكل 10: نسبة التغير في الناتج المحلي الإجمالي حسب القطاعات المؤسسية بأسعار عام 2007 الثابتة



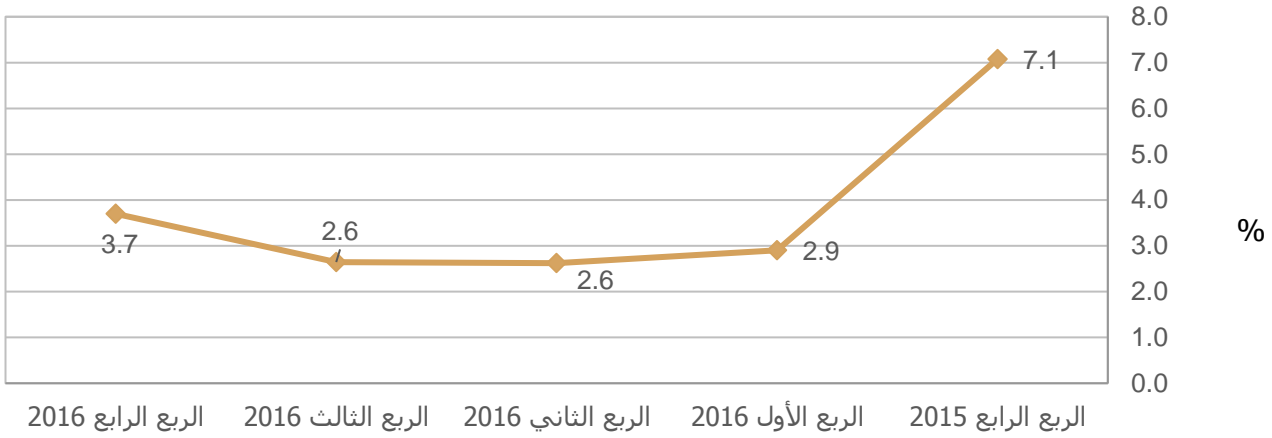
● الربع الرابع 2016 مع الربع الرابع 2015 ● الربع الثالث 2016 مع الربع الثالث 2015

المصدر: مركز الإحصاء - أبوظبي.

المشروعات غير المالية

ارتفعت القيمة المضافة لقطاع المشروعات غير المالية من 172,758 مليون درهم في الربع الرابع من عام 2015 لتبلغ 179,141 مليون درهم في الربع الرابع من عام 2016 وبنسبة نمو 3.7%، وبلغت مساهمة قطاع المشروعات غير المالية في الناتج المحلي الإجمالي 89.2% في الربع الرابع من عام 2016 مقارنة بـ 88.7% في الربع الرابع من عام 2015.

الشكل 11: نسبة التغير في قطاع المشروعات غير المالية بأسعار عام 2007 الثابتة (مقارنة بالربع نفسه من العام السابق)

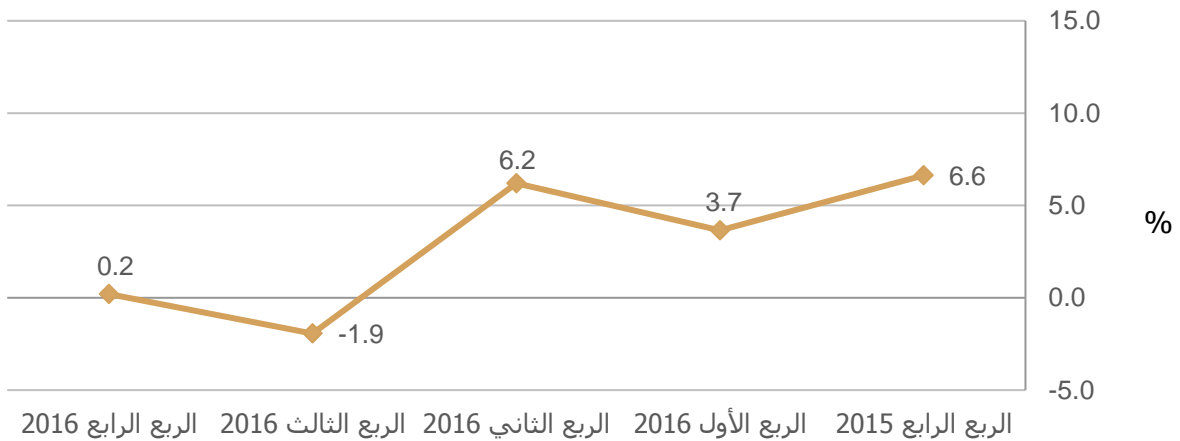


المصدر: مركز الإحصاء - أبوظبي.

الأنشطة المالية وأنشطة التأمين

ارتفعت القيمة المضافة لقطاع الأنشطة المالية وأنشطة التأمين من 13,479 مليون درهم في الربع الرابع من عام 2015 لتبلغ 13,506 مليون درهم في الربع الرابع من عام 2016 وبنسبة ارتفاع 0.2%. وبلغت مساهمة قطاع الأنشطة المالية وأنشطة التأمين في الناتج المحلي الإجمالي 6.7% في الربع الرابع من عام 2016 مقارنة بـ 6.9% في الربع الرابع من عام 2015.

الشكل 12: نسبة التغير في قطاع الأنشطة المالية وأنشطة التأمين بأسعار عام 2007 الثابتة (مقارنة بالربع نفسه من العام السابق)

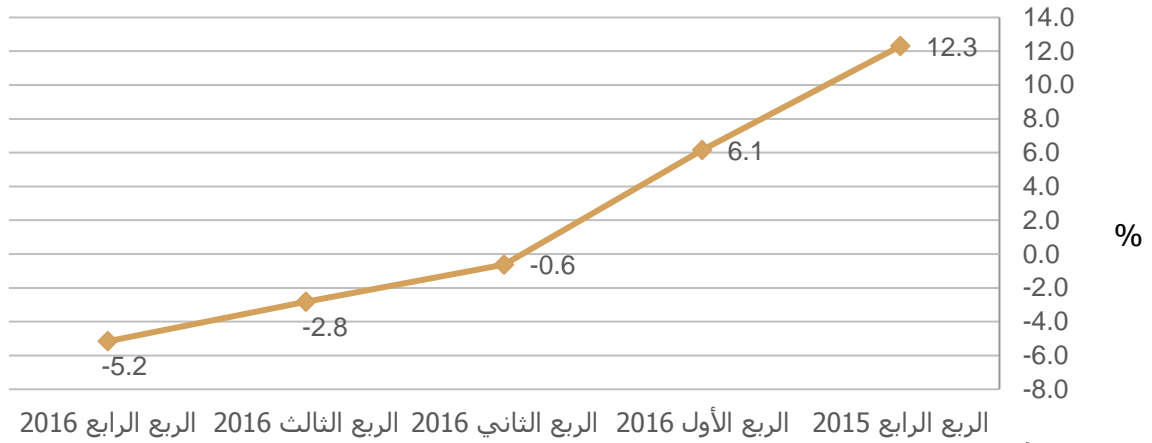


المصدر: مركز الإحصاء - أبوظبي.

الإدارة العامة والدفاع -الضمان الاجتماعي الإجباري

انخفضت القيمة المضافة في قطاع الإدارة العامة والدفاع -الضمان الاجتماعي الإجباري من 7,617 مليون درهم في الربع الرابع من عام 2015 لتبلغ 7,224 مليون درهم في الربع الرابع من عام 2016 بنسبة انخفاض 5.2%. وبلغت مساهمة قطاع الإدارة العامة والدفاع -الضمان الاجتماعي الإجباري 3.6% في الربع الرابع من عام 2016 مقارنة بـ 3.9% في الربع الرابع من عام 2015.

الشكل 13: نسبة التغير في قطاع الإدارة العامة والدفاع -الضمان الاجتماعي الإجباري بأسعار 2007 الثابتة (مقارنة بالربع نفسه من العام السابق)

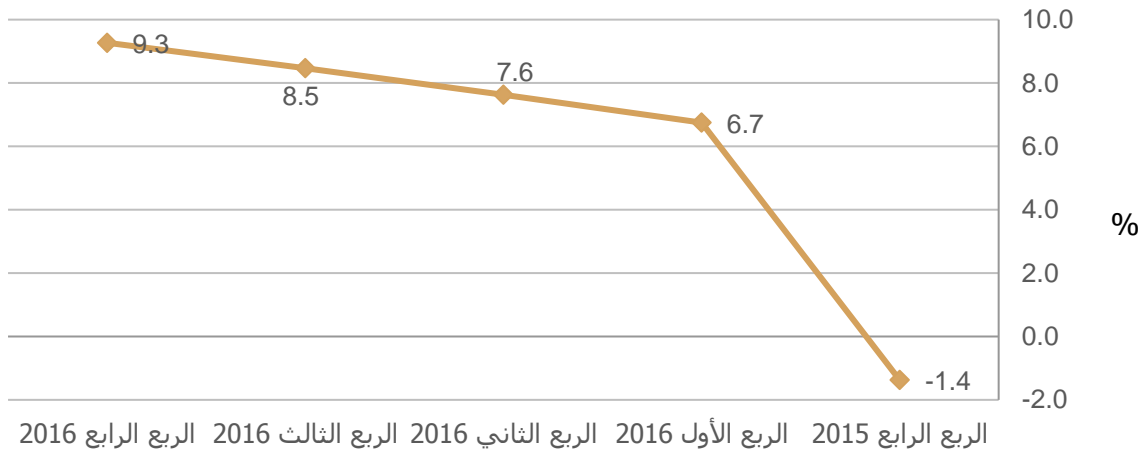


المصدر: مركز الإحصاء - أبوظبي.

قطاع الأسر المعيشية كصاحب عمل

ارتفعت القيمة المضافة في قطاع الأسر المعيشية كصاحب عمل من 862 مليون درهم في الربع الرابع من عام 2015 لتبلغ 942 مليون درهم في الربع الرابع من عام 2016 وبنسبة نمو بلغت 9.3%. وبلغت مساهمة قطاع أنشطة الأسر المعيشية كصاحب عمل 0.5% في الربع الرابع من عام 2016 مقارنة بـ 0.4% في الربع الرابع من عام 2015.

الشكل 14: نسبة التغير في قطاع أنشطة الأسر المعيشية كصاحب عمل بأسعار عام 2007 الثابتة (مقارنة بالربع نفسه من العام السابق)



المصدر: مركز الإحصاء - أبوظبي.

الجدول الإحصائية

جدول 1: أهم إحصاءات الحسابات القومية*

الربع الرابع 2016	الربع الثالث 2016	الربع الثاني 2016	الربع الأول 2016	الربع الرابع 2015	الربع الثالث 2015	الربع الثاني 2015	الربع الأول 2015	
194,894	185,734	182,944	164,946	183,895	197,479	207,670	189,458	الناتج المحلي الإجمالي بالأسعار الجارية (مليون درهم)
59,426	54,485	50,618	36,142	55,001	69,294	81,156	67,628	القيمة المضافة للأنشطة النفطية بالأسعار الجارية (مليون درهم)
30.5	29.3	27.7	21.9	29.9	35.1	39.1	35.7	نسبة مساهمة القيمة المضافة للأنشطة النفطية في الناتج المحلي الإجمالي بالأسعار الجارية (%)
135,468	131,249	132,326	128,804	128,894	128,185	126,514	121,831	القيمة المضافة للأنشطة غير النفطية بالأسعار الجارية (مليون درهم)
69.5	70.7	72.3	78.1	70.1	64.9	60.9	64.3	نسبة مساهمة القيمة المضافة للأنشطة غير النفطية بالأسعار الجارية في الناتج المحلي الإجمالي (%)
200,813	200,860	196,669	193,029	194,715	196,662	191,400	187,234	الناتج المحلي الإجمالي بأسعار عام 2007 الثابتة (مليون درهم)
99,973	100,875	95,563	93,017	95,893	97,083	94,150	91,941	القيمة المضافة للأنشطة النفطية بأسعار عام 2007 الثابتة (مليون درهم)
49.8	50.2	48.6	48.2	49.2	49.4	49.2	49.1	نسبة مساهمة القيمة المضافة للأنشطة النفطية في الناتج المحلي الإجمالي بأسعار عام 2007 الثابتة (%)
100,840	99,985	101,106	100,012	98,822	99,579	97,250	95,294	القيمة المضافة للأنشطة غير النفطية بأسعار عام 2007 الثابتة (مليون درهم)
50.2	49.8	51.4	51.8	50.8	50.6	50.8	50.9	نسبة مساهمة القيمة المضافة للأنشطة غير النفطية في الناتج المحلي الإجمالي بأسعار عام 2007 الثابتة (%)

المصدر: مركز الإحصاء - أبوظبي.

* تقديرات أولية.

ملاحظة: وفقاً لنظام الحسابات القومية 2008 تم إعادة توزيع الخدمات المصرفية المحتسبة على الأنشطة الاقتصادية

جدول 2: الناتج المحلي الإجمالي النفطي وغير النفطي بالأسعار الجارية والثابتة*

القيمة بالمليون درهم

الربع الرابع 2016	الربع الثالث 2016	الربع الثاني 2016	الربع الأول 2016	الربع الرابع 2015	الربع الثالث 2015	الربع الثاني 2015	الربع الأول 2015	
59,426	54,485	50,618	36,142	55,001	69,294	81,156	67,628	القيمة المضافة للأنشطة النفطية بالأسعار الجارية
135,468	131,249	132,326	128,804	128,894	128,185	126,514	121,831	القيمة المضافة للأنشطة غير النفطية بالأسعار الجارية
194,894	185,734	182,944	164,946	183,895	197,479	207,670	189,458	الناتج المحلي الإجمالي بالأسعار الجارية
99,973	100,875	95,563	93,017	95,893	97,083	94,150	91,941	القيمة المضافة للأنشطة النفطية بأسعار عام 2007 الثابتة
100,840	99,985	101,106	100,012	98,822	99,579	97,250	95,294	القيمة المضافة للأنشطة غير النفطية بأسعار عام 2007 الثابتة
200,813	200,860	196,669	193,029	194,715	196,662	191,400	187,234	الناتج المحلي الإجمالي بأسعار عام 2007 الثابتة

المصدر: مركز الإحصاء - أبوظبي.

*تقديرات أولية.

ملاحظة: وفقاً لنظام الحسابات القومية 2008 تم إعادة توزيع الخدمات المصرفية المحتسبة على الأنشطة الاقتصادية

جدول 3: نسبة التغير في الناتج المحلي الإجمالي النفطي وغير النفطي بالأسعار الجارية والثابتة*

نسبة التغير في الربع مقارنة بالربع نفسه من العام السابق

الربع الرابع 2016	الربع الثالث 2016	الربع الثاني 2016	الربع الأول 2016	الربع الرابع 2015	
8.0	21.4-	37.6-	46.6-	43.2-	القيمة المضافة للأنشطة النفطية بالأسعار الجارية
5.1	2.4	4.6	5.7	6.7	القيمة المضافة للأنشطة غير النفطية بالأسعار الجارية
6.0	5.9-	11.9-	12.9-	15.5-	الناتج المحلي الإجمالي بالأسعار الجارية
4.3	3.9	1.5	1.2	7.1	القيمة المضافة للأنشطة النفطية بالأسعار الثابتة لعام 2007
2.0	0.4	4.0	5.0	7.3	القيمة المضافة للأنشطة غير النفطية بالأسعار الثابتة لعام 2007
3.1	2.1	2.8	3.1	7.2	الناتج المحلي الإجمالي بأسعار 2007 الثابتة

المصدر: مركز الإحصاء - أبوظبي.

*تقديرات أولية.

ملاحظة: وفقاً لنظام الحسابات القومية 2008 تم إعادة توزيع الخدمات المصرفية المحتسبة على الأنشطة الاقتصادية

جدول 4: الناتج المحلي الإجمالي حسب القطاعات المؤسسية بالأسعار الجارية*

القيمة بالمليون درهم

الربع الأول 2015	الربع الثاني 2015	الربع الثالث 2015	الربع الرابع 2015	الربع الأول 2016	الربع الثاني 2016	الربع الثالث 2016	الربع الرابع 2016	
157,884	176,489	165,545	153,143	132,663	150,794	153,456	162,319	قطاع المشروعات غير المالية
16,809	16,459	17,670	17,617	17,590	17,618	17,771	18,419	الأنشطة المالية وأنشطة التأمين
13,707	13,619	13,116	11,942	13,526	13,324	13,257	12,864	الإدارة العامة والدفاع - الضمان الاجتماعي الإجباري
1,058	1,103	1,148	1,193	1,167	1,209	1,250	1,292	أنشطة الأسر المعيشية كصاحب عمل
189,458	207,670	197,479	183,895	164,946	182,944	185,734	194,894	الناتج المحلي الإجمالي

المصدر: مركز الإحصاء - أبوظبي.

* تقديرات أولية.

ملاحظة : وفقاً لنظام الحسابات القومية 2008 تم إعادة توزيع الخدمات المصرفية المحتسبة على الأنشطة الاقتصادية

جدول 5: نسبة التغير في الناتج المحلي الإجمالي بالأسعار الجارية*

(%)

الربع الرابع مع الربع الرابع 2015	الربع الثالث مع الربع الثالث 2015	الربع الثاني مع الربع الثاني 2015	الربع الأول مع الربع الأول 2015	الربع الرابع مع الربع الرابع 2015	
8.0	21.4-	37.6-	46.6-	43.2-	النفطي
5.1	2.4	4.6	5.7	6.7	غير النفطي
6.0	5.9-	11.9-	12.9-	15.5-	الناتج المحلي الإجمالي

المصدر: مركز الإحصاء - أبوظبي.

* تقديرات أولية.

ملاحظة : وفقاً لنظام الحسابات القومية 2008 تم إعادة توزيع الخدمات المصرفية المحتسبة على الأنشطة الاقتصادية

جدول 6: الناتج المحلي الإجمالي حسب القطاعات المؤسسية بأسعار عام 2007 الثابتة*

القيمة بالمليون درهم

الربع الأول 2015	الربع الثاني 2015	الربع الثالث 2015	الربع الرابع 2015	الربع الأول 2016	الربع الثاني 2016	الربع الثالث 2016	الربع الرابع 2016	
165,752	170,171	174,326	172,758	170,557	174,632	178,938	179,141	قطاع المشروعات غير المالية
13,439	12,793	13,782	13,479	13,931	13,585	13,515	13,506	الأنشطة المالية وأنشطة التأمين
7,236	7,612	7,711	7,617	7,681	7,564	7,493	7,224	الإدارة العامة والدفاع - الضمان الاجتماعي الإجباري
807	825	843	862	861	888	915	942	أنشطة الأسر المعيشية كصاحب عمل
187,234	191,400	196,662	194,715	193,029	196,669	200,860	200,813	الناتج المحلي الإجمالي

المصدر: مركز الإحصاء - أبوظبي.

* تقديرات أولية.

ملاحظة : وفقاً لنظام الحسابات القومية 2008 تم إعادة توزيع الخدمات المصرفية المحتسبة على الأنشطة الاقتصادية

جدول 7: نسبة التغير في الناتج المحلي الإجمالي بأسعار عام 2007 الثابتة*

(%)

الربع الرابع مع 2016 مع الربع الرابع 2015	الربع الثالث مع 2016 مع الربع الثالث 2015	الربع الثاني مع 2016 مع الربع الثاني 2015	الربع الأول مع 2016 مع الربع الأول 2015	الربع الرابع مع 2015 مع الربع الرابع 2014	
4.3	3.9	1.5	1.2	7.1	النفطي
2.0	0.4	4.0	5.0	7.3	غير النفطي
3.1	2.1	2.8	3.1	7.2	الناتج المحلي الإجمالي

المصدر: مركز الإحصاء - أبوظبي.

* تقديرات أولية.

ملاحظة : وفقاً لنظام الحسابات القومية 2008 تم إعادة توزيع الخدمات المصرفية المحتسبة على الأنشطة الاقتصادية

جدول 8: نسبة التغير في الناتج المحلي الإجمالي حسب القطاعات المؤسسية بالأسعار الجارية*

نسبة التغير في الربع مقارنة بالربع نفسه من العام السابق

الربع الرابع 2016	الربع الثالث 2016	الربع الثاني 2016	الربع الأول 2016	الربع الرابع 2015	
6.0	7.3-	14.6-	16.0-	19.1-	قطاع المشروعات غير المالية
4.6	0.6	7.0	4.6	8.6	الأنشطة المالية وأنشطة التأمين
7.7	1.1	2.2-	1.3-	7.8	الإدارة العامة والدفاع - الضمان الاجتماعي الإجباري
8.3	8.9	9.6	10.3	4.8	أنشطة الأسر المعيشية كصاحب عمل
6.0	5.9-	11.9-	12.9-	15.5-	الناتج المحلي الإجمالي

المصدر: مركز الإحصاء - أبوظبي.

* تقديرات أولية.

ملاحظة : وفقاً لنظام الحسابات القومية 2008 تم إعادة توزيع الخدمات المصرفية المحتسبة على الأنشطة الاقتصادية

جدول 9: نسبة المساهمة في الناتج المحلي الإجمالي حسب القطاعات المؤسسية بالأسعار الجارية*

(%)

الربع الرابع 2016	الربع الثالث 2016	الربع الثاني 2016	الربع الأول 2016	الربع الرابع 2015	الربع الثالث 2015	الربع الثاني 2015	الربع الأول 2015	
83.3	82.6	82.4	80.4	83.3	83.8	85.0	83.3	قطاع المشروعات غير المالية
9.5	9.6	9.6	10.7	9.6	8.9	7.9	8.9	الأنشطة المالية وأنشطة التأمين
6.6	7.1	7.3	8.2	6.5	6.6	6.6	7.2	الإدارة العامة والدفاع؛ الضمان الاجتماعي الإجباري
0.7	0.7	0.7	0.7	0.6	0.6	0.5	0.6	أنشطة الأسر المعيشية كصاحب عمل
100	100	100	100	100	100	100	100	الناتج المحلي الإجمالي

المصدر: مركز الإحصاء - أبوظبي.

* تقديرات أولية.

ملاحظة : وفقاً لنظام الحسابات القومية 2008 تم إعادة توزيع الخدمات المصرفية المحتسبة على الأنشطة الاقتصادية

جدول 10: نسبة التغير في الناتج المحلي الإجمالي حسب القطاعات المؤسسية بأسعار عام 2007 الثابتة *

نسبة التغير في الربع مقارنة بالربع نفسه من العام السابق

الربع الرابع 2016	الربع الثالث 2016	الربع الثاني 2016	الربع الأول 2016	الربع الرابع 2015	
3.7	2.6	2.6	2.9	7.1	قطاع المشروعات غير المالية
0.2	1.9-	6.2	3.7	6.6	الأنشطة المالية وأنشطة التأمين
5.2-	2.8-	0.6-	6.1	12.3	الإدارة العامة والدفاع - الضمان الاجتماعي الإجباري
9.3	8.5	7.6	6.7	1.4-	أنشطة الأسر المعيشية كصاحب عمل
3.1	2.1	2.8	3.1	7.2	الناتج المحلي الإجمالي

المصدر: مركز الإحصاء - أبوظبي.

*تقديرات أولية.

ملاحظة : وفقاً لنظام الحسابات القومية 2008 تم إعادة توزيع الخدمات المصرفية المحتسبة على الأنشطة الاقتصادية

جدول 11: نسبة المساهمة في الناتج المحلي الإجمالي حسب القطاعات المؤسسية بأسعار عام 2007 الثابتة *

(%)

الربع الأول 2015	الربع الثاني 2015	الربع الثالث 2015	الربع الرابع 2015	الربع الأول 2016	الربع الثاني 2016	الربع الثالث 2016	الربع الرابع 2016	
88.5	88.9	88.6	88.7	88.4	88.8	89.1	89.2	قطاع المشروعات غير المالية
7.2	6.7	7.0	6.9	7.2	6.9	6.7	6.7	الأنشطة المالية وأنشطة التأمين
3.9	4.0	3.9	3.9	4.0	3.8	3.7	3.6	الإدارة العامة والدفاع؛ الضمان الاجتماعي الإجباري
0.4	0.4	0.4	0.4	0.4	0.5	0.5	0.5	أنشطة الأسر المعيشية كصاحب عمل
100	100	100	100	100	100	100	100	الناتج المحلي الإجمالي

المصدر: مركز الإحصاء - أبوظبي.

* تقديرات أولية.

ملاحظة : وفقاً لنظام الحسابات القومية 2008 تم إعادة توزيع الخدمات المصرفية المحتسبة على الأنشطة الاقتصادية

الملاحظات التوضيحية

إطار العمل

تمّ تجميع الإحصاءات في هذا الإصدار وفقاً لنظام الحسابات القومية لعام 1993.

النطاق الجغرافي

تغطي التقديرات الإحصائية الأنشطة الاقتصادية كافة للوحدات الإنتاجية العاملة في إمارة أبوظبي، مستبعداً منها نشاط الوحدات التي لا تتخذ إمارة أبوظبي مقراً لها. ومن الجدير بالذكر أن العديد من الوحدات العاملة في الدولة، سواء أكانت تتخذ من إمارة أبوظبي مقراً لها أم لا، لها فروع كثيرة في مختلف الإمارات ما يسبب صعوبة عند جمع المعلومات التي تتعلق بإمارة أبوظبي فقط ولا سيّما عندما يقع المركز الرئيسي خارج إمارة أبوظبي. ويعمل مركز الإحصاء - أبوظبي على تنفيذ استراتيجيات جديدة لجمع المعلومات من شأنها أن تقلل من تأثير هذه المشكلة في الحسابات القومية.

مصادر البيانات

تعدّ المسوح الاقتصادية الربعية التي يجريها مركز الإحصاء - أبوظبي المصدر الرئيسي للبيانات، بالإضافة إلى ذلك أستخدمت العديد من مصادر البيانات الأخرى وذلك للوصول إلى أفضل التقديرات الإحصائية، على سبيل المثال وليس الحصر بيانات مالية الحكومة، البيانات الإدارية من الجهات الحكومية وغير الحكومية، وبيانات المراكز والهيئات الدولية الإحصائية الأخرى.

منهجية الأسعار الثابتة

تمّ احتساب الناتج المحلي الإجمالي بالأسعار الثابتة لإزالة تأثير الأسعار وحساب النمو الحقيقي باستخدام منهجيتين مختلفتين: مخفضات الأسعار والطريقة الاستقرائية.

تتطلب منهجية مخفض الأسعار عملية قسمة سلسلة الأسعار الجارية على سلسلة مخفض السعر ما ينتج منه سلسلة الأسعار الثابتة.

أما منهجية الاستقراء فتتطلب وجود سلسلة للأسعار الجارية وسلسلة بيانات الحجم للنشاط المعني واستخدام معدلات النمو التي تطرأ على الحجم على سلسلة الأسعار الجارية في سنة الأساس لإنتاج سلسلة من الأسعار الثابتة.

سنة الأساس 2007

تمّ عمل مقارنة معيارية للتقديرات الربعية للناتج المحلي الإجمالي مع التقديرات السنوية، وقد كانت النتيجة تساوي مجموع الأرباع الأربعة لتقديرات الناتج المحلي الإجمالي ربع السنوي مع سلسلة التقديرات السنوية. ويعدّ عام 2007 هو سنة الأساس لتقديرات سلسلة الأسعار الثابتة التي استخدمت لحساب سلسلة الناتج المحلي الربعي.

تحديث إطار المسح

تستند المسوح الاقتصادية التي ينفذها مركز الإحصاء - أبوظبي إلى إطار شامل للمنشآت العاملة في إمارة أبوظبي، وذلك لاستخدامه في عملية اختيار العيّنة لأغراض إجراء تلك المسوح. وقد أجرى مركز الإحصاء - أبوظبي في عام 2010 مشروعاً واسع النطاق يهدف إلى تحديث الأطر وعند الانتهاء منه تمّ استخدامه في سحب العيّنات للمسوح الاقتصادية السنوية لعام 2009. يتم تحديث الإطار بشكل ربع سنوي من خلال البيانات الإدارية التي يتم جمعها من الجهات الحكومية في أبوظبي.

وتعد عيّنة المسوح الاقتصادية الربعية عيّنة عمدية (قصدية) حيث تتضمن المنشآت الرئيسية في كل نشاط من المسح الاقتصادي السنوي لعام 2014.

سياسة المراجعة

إن الممارسات المعتادة في الإنتاج والتحسين المستمر في جودة الإحصاءات الرسمية هي جعل التنقيحات بمرور الوقت كأدلة مهمة جديدة متاحة للمراكز الإحصائية الرسمية. وتعدّ نتائج الناتج المحلي الإجمالي الربعية في هذا الإصدار تقديرات أولية تجريبية وسوف يتم تنقيحها عند الحصول على بيانات جديدة أو عند عمل مقارنة معيارية مع الناتج المحلي الإجمالي السنوي.

التعديلات الموسمية

تتطلب عملية تعديل الناتج المحلي الإجمالي ربع السنوي بسبب التغيرات الموسمية سلسلة بيانات لخمس سنوات كحدّ أدنى وذلك للحصول على تقديرات معدّلة موسمياً بالشكل الصحيح. وعليه ستتوافر التقديرات المعدّلة موسمياً عند تأسيس سلسلة زمنية أطول من الناتج المحلي الإجمالي ربع السنوي.

الإصدار المقبل

يتم نشر بيانات الناتج المحلي الإجمالي الربعي لإمارة أبوظبي خلال ثلاثة أشهر بعد نهاية الفترة المرجعية.

معجم المصطلحات والاختصارات

درهم: عملة دولة الإمارات العربية المتحدة (درهم إماراتي).

الناتج المحلي الإجمالي (GDP): يشير إلى القيمة السوقية لجميع السلع والخدمات النهائية المنتجة في بلد ما في فترة معيّنة، وهو عبارة عن مجموع القيم المضافة للأنشطة الاقتصادية.

الأسعار الثابتة: تشير إلى النمو الحقيقي للسلسلة الزمنية التي تم الحصول عليها، وذلك عن طريق إزالة أثر تغيّرات الأسعار مع الوقت من قيم تدفقات السلع والخدمات أو مخزوناتهما.

الأسعار الجارية: تشير إلى سلسلة يجرى تحديد قيمتها بالأسعار الحالية المرافقة للقيام بالنشاط.

الناتج المحلي الإجمالي بطريقة الإنتاج: الإنتاج مطروحاً منه الاستهلاك الوسيط.

الأنشطة النفطية: تشمل نشاط الصناعات الاستخراجية التعدين والمحاجر (بما في ذلك النفط الخام والغاز الطبيعي) فقط، وهي لا تشمل الأنشطة ذات الصلة مثل التكسير والبتروكيماويات والتوزيع أو النقل.

الأنشطة غير النفطية: جميع الأنشطة الاقتصادية باستثناء نشاط الصناعات الاستخراجية الذي يشمل التعدين والمحاجر (بما في ذلك النفط الخام والغاز الطبيعي).

قطاع المشروعات غير المالية: يشمل المنشآت التي ينصبّ نشاطها الرئيسي على إنتاج السلع السوقية أو الخدمات غير المالية.

قطاع الأنشطة المالية وأنشطة التأمين: يشمل المنشآت التي ينصبّ نشاطها الرئيسي في الوساطة المالية والتأمين.

قطاع الإدارة العامة والدفاع - الضمان الاجتماعي الإجباري: يشمل هذا القطاع المنشآت التي تعمل في الأنشطة الحكومية، وتشغل من قبل الحكومة المركزية وتشمل أيضاً الضمان الاجتماعي الإجباري.

أنشطة الأسر المعيشية كصاحب عمل: تشمل أنشطة الأسر المعيشية كصاحب عمل لمستخدمين محليين مثل الطباخين والنوادل والخدم والحراس والسائقين والمربيين وغيرهم.

الخدمة المصرفية المحتسبة: هي الكلفة المحتسبة للخدمات المصرفية وتساوي الفرق بين دخل الملكية المستحق التحصيل في البنوك والمؤسسات المالية المماثلة والفوائد المستحقة للمودعين (لا يشمل دخل الملكية المتولّد من الأموال الخاصة بالوحدة المالية).

التقديرات الأولية: هي تقديرات تمّ حسابها باستخدام مصادر البيانات الثانوية فقط، لذا نودّ الإشارة لمستخدمي هذه البيانات إلى أن هذه التقديرات الأولية سوف تتّجّح مرة أخرى بعد توافر البيانات من مصادرها الأولية للفترة الزمنية المعنيّة.

القيمة المضافة: هي قيمة الإنتاج مطروحاً منها قيمة الاستهلاك الوسيط، وهي قياس لمدى مساهمة المنتج الفردي أو الصناعة أو النشاط في الناتج المحلي الإجمالي.

نسبة التغيّر: نسبة التغيّر السنوية أو نسبة التغيّر مقارنة بالربع السابق.

نسبة المساهمة: الأهميّة النسبية للقطاع في الناتج المحلي الإجمالي مقارنة بالقطاعات الأخرى.

للمزيد من المعلومات

للمزيد من المعلومات حول الناتج المحلي الإجمالي والإحصاءات الرسمية الأخرى وغيرها من الإصدارات الرسمية لإمارة أبوظبي، الرجاء زيارة الموقع الإلكتروني الرسمي لمركز الإحصاء - أبوظبي على الرابط الإلكتروني: <http://www.scad.ae>

المسؤولية

على الرغم من أن مركز الإحصاء - أبوظبي يبذل كل الجهد والعناية في إعداد الإحصاءات الرسمية، فإن المركز لا يعطي أي ضمانات بأن المعلومات أو البيانات أو الإحصاءات التي يقدمها خالية من الأخطاء. ولا يعدّ المركز مسؤولاً عن أي خسائر أو أضرار تلحق بالمستخدمين جرّاء الاستخدام المباشر أو غير المباشر للإحصاءات المقدّمة على الموقع بحسن نية من قبل مركز الإحصاء - أبوظبي. وعليه فإن المستخدمين هم المسؤولون عن تحديد وقت استخدامهم لهذه الإحصاءات وكيفيته لأي أغراض بعينها.